

GABINETE DO PREFEITO

LEI Nº 1.681, DE 27 DE JULHO 2023.

"Dispõe sobre as Diretrizes Gerais para a elaboração da Lei Orçamentária Anual de 2024 e dá outras providências."

A PREFEITURA MUNICIPAL DE BALSAS, Estado do Maranhão, no interesse superior e predominante do Município e em cumprimento ao Mandamento Constitucional, estabelecido no §2º do Art. 165, da Carta Federal, em combinação com a Lei Complementar nº 101/2000, de 04/05/2000, APROVA e Eu, na condição de Prefeito Municipal, SANCIONO a seguinte Lei:

**SESSÃO I
DISPOSIÇÕES PRELIMINARES**

Art. 1º Observar-se-ão, quando da feitura da Lei, de meios a vigor a partir de 1º de janeiro de 2024 e para todo o exercício financeiro, as Diretrizes orçamentárias estatuídas na presente Lei, por mandamento do §2º do Art. 165 da novel Constituição da República, bem assim da Lei Orgânica do Município, em combinação com a Lei Complementar nº 101/2000, que estabelece normas de finanças públicas voltadas para a responsabilidade na gestão fiscal, compreendendo:

- I - Orientação à elaboração da Lei Orçamentária;
- II - Diretrizes das Receitas; e
- III - Diretrizes das Despesas;

Parágrafo Único. As estimativas das receitas e das despesas do Município, sua Administração Direta, obedecerão aos ditames contidos nas Constituições da República, do Estado do Maranhão, na Lei Complementar nº 101/2000, na Lei Orgânica do Município, na Lei Federal n.º 4.320/64 e alterações posteriores, inclusive as normatizações emanadas do Tribunal de Contas do Estado do Maranhão e, ainda, aos princípios contábeis geralmente aceitos.

SEÇÃO II
DA ORIENTAÇÃO À ELABORAÇÃO DA LEI ORÇAMENTÁRIA

Art. 2º A elaboração da proposta orçamentária para o exercício de 2024, abrangerá os Poderes Legislativo e Executivo, fundos e entidades da administração direta e indireta, assim como a execução orçamentária obedecerá às diretrizes gerais, sem prejuízo das normas financeiras estabelecidas pela legislação federal, aplicável à espécie, com vassalagem às disposições contidas no Plano Plurianual e as diretrizes estabelecidas na presente lei, de modo a evidenciar as políticas e programas de governo, formulados e avaliados segundo suas prioridades.

Parágrafo Único. É vedada, na Lei Orçamentária, a existência de dispositivos estranhos à previsão da Receita e à fixação da Despesa, salvo se relativos à autorização para abertura de Créditos Suplementares, transposição, remanejamento ou a transferência de recursos de uma categoria de programação para outra ou de um órgão para outro e Contratação de Operações de Crédito, ainda que por antecipação de receita.

Art. 3º A proposta orçamentária para o exercício de 2024, conterà as prioridades da Administração Municipal estabelecidas no ANEXO DE METAS, da presente lei e deverá obedecer aos princípios da universalidade, da unidade e da anuidade, bem como identificar o Programa de Trabalho a ser desenvolvido pela Administração.

Art. 4º A elaboração e a aprovação do Projeto de Lei Orçamentária de 2024, bem como a execução da respectiva Lei, deverão ser compatíveis com as metas fiscais para o exercício e constantes no Anexo de Metas Fiscais da presente Lei.

Parágrafo Primeiro. As metas fiscais poderão ser ajustadas no Projeto de Lei Orçamentária de 2024, se verificadas, quando da sua elaboração, alterações da conjuntura nacional e estadual e dos parâmetros macroeconômicos utilizados na estimativa das receitas e despesas, do comportamento da execução do orçamento de 2023 e de modificações na legislação que venham a afetar esses parâmetros.

Parágrafo Segundo. A proposta parcial das necessidades da Câmara Municipal será encaminhada ao Executivo, tempestivamente, a fim de ser compatibilizada no orçamento geral do município.

Art. 5º A proposta orçamentária para o exercício de 2024, compreenderá:

I - Mensagem;

II - Demonstrativos e anexos a que se refere o art. 3º da presente lei; e

III - Relação dos projetos e atividades, com detalhamento de prioridades e respectivos valores orçados, de acordo com a capacidade econômica - financeira do Município.

Art. 6º A lei Orçamentária Anual autorizará o poder Executivo, nos termos do artigo 7º, da Lei Federal nº 4.320, de 17 de março de 1964, a abrir Créditos Adicionais, de natureza suplementar, até o limite de 90% (noventa por cento) do total da despesa fixada na própria Lei, utilizando, como recursos, a anulação de dotações do próprio orçamento, bem assim excesso de arrecadação do exercício, realizado e projetado, como também o *superávit* financeiro, se houver, do exercício anterior.

Parágrafo Único. Excetuando-se do percentual estabelecido no caput deste artigo, as alterações feitas por transposições e remanejamento, entre Órgãos, categorias de programação, e entre Unidade(s) Orçamentária(s).

Art. 7º O Poder Executivo fica autorizado a promover por Decreto, a realocação de recursos por meio de transposição, remanejamento ou transferência de recursos entre Órgãos, categorias de programação, e entre Unidade(s) Orçamentária(s), criando se necessário, elemento de despesa em cada projeto, atividade ou operações especiais e adaptando as fontes de recursos até o limite de 90% (noventa por cento) do total da despesa fixada.

Parágrafo Primeiro. As categorias de programação de que trata esta Lei serão identificadas no projeto de lei orçamentária por programas, atividades, projetos ou operações especiais.

Parágrafo Segundo. Fica o Poder Executivo autorizado a remanejar, transpor, transferir as dotações orçamentárias, aprovadas nesta Lei em decorrência de necessidade de compatibilização da previsão de receita e fixação de despesa, inclusive alterar a indicação de fontes de recursos de dotações específicas, mesmo entre órgãos e orçamento distintos.

Art. 8º Com base nesses dispositivos, tendo em havendo o reconhecimento do estado de calamidade pelo Congresso Nacional e havendo também esse reconhecimento pelas Assembleias Legislativas, a União, os Estados, o DF e os Municípios terão suspensos os prazos de reenquadramento e as disposições relacionadas ao descumprimento dos limites da despesa com pessoal e da dívida consolidada, previstos nos arts. 23 e 31 da LRF, respectivamente. Da mesma forma, estará dispensado de promover a limitação de empenho e movimentação financeira ao se verificar a possibilidade de descumprimento das metas de resultado primário ou nominal, conforme regra estabelecida no art. 9º da LRF.

Parágrafo Único. Essa decisão afasta a exigência de demonstração de adequação e compensação orçamentárias em relação à criação ou expansão referentes a:

- I - incentivo ou benefício de natureza tributária da qual decorra renúncia de receita, prevista no art. 14 da LRF;
- II - ação governamental que acarrete aumento da despesa, prevista no art. 16 da LRF;
- III - atos que criarem ou aumentarem despesa obrigatória de caráter continuado a despesa corrente derivada de lei, medida provisória ou ato administrativo normativo que fixem para o ente a obrigação legal de sua execução por um período superior a dois exercícios, conforme art. 17 da LRF;
- IV - concessão de benefício a quem satisfaça as condições de habilitação prevista na legislação pertinente, expansão quantitativa do atendimento e dos serviços prestados e reajustamento de valor do benefício ou serviço, com fim de preservar o seu valor real, conforme art. 24 da LRF.


Art. 9º No caso de necessidade de limitação de empenho das dotações orçamentárias e das movimentações financeiras, a serem efetivadas nas hipóteses previstas no art. 8º e no inciso II, § 1º, do art. 31, da Lei Complementar Federal nº. 101/2000, essa limitação será aplicada aos Poderes Executivo e Legislativo.

Parágrafo Primeiro. As limitações referidas no caput incidirão, prioritariamente, sobre os seguintes tipos de despesas:

- I - despesas com serviços de consultoria;
- II - despesas com diárias e passagens aéreas;
- III - despesas com locação de mão de obra;
- IV - despesas com locação de veículos;
- V - transferências a instituições privadas; e
- VI - outras despesas de custeio, nos patamares sucessivos de 5% (cinco por cento), 10% (dez por cento) e 15% (quinze por cento), calculados sobre o montante atingido após a exclusão dos gastos relacionados nos incisos anteriores.

Parágrafo Segundo. O repasse financeiro a que se refere o art. 168, da Constituição da República fica na limitação prevista no caput deste artigo.

Art. 10. O Município contribuirá com **20% (vinte por cento)**, das transferências provenientes do, ICMS, do FPM e do IPI/Exp., para formação do Fundo de Manutenção e Desenvolvimento da Educação Básica e de Valorização dos Profissionais da Educação (**Fundeb**), com aplicação, no mínimo, de **70% (setenta por cento)** para remuneração dos profissionais da Educação, compreendendo profissionais do magistério e o pessoal de apoio



técnico e operacional, em efetivo exercício de suas atividades no ensino fundamental Público e, no máximo **30%** (*trinta por cento*) para outras despesas.

Art. 10º-A. (VETADO).

Art. 10º-B. (VETADO).

Art. 10º-C. (VETADO).

SESSÃO III

PRIORIDADES E METAS DA ADMINISTRAÇÃO PÚBLICA MUNICIPAL

Art. 11. O Poder Público direcionado pelas diretrizes da inclusão social e qualidade de vida da população; infraestrutura e desenvolvimento sustentável; e a modernização da gestão pública no contexto do Poder Executivo, terá como prioridades:

- I. melhoria da qualidade de vida da população;
- II. redução das desigualdades sociais;
- III. combate à pobreza com inclusão social;
- IV. oferta de serviços públicos com qualidade, com ênfase nas áreas da educação, saúde, assistência social e saneamento básico;
- V. o desenvolvimento sustentável;
- VI. equilíbrio das finanças públicas e modernização da gestão;
- VII. apoio ao desenvolvimento da agricultura e pecuária.

Art. 12. As metas e prioridades da Administração Pública Municipal para o exercício financeiro de 2024 são decorrentes das ações previstas no Plano Plurianual, 2022/2025, especificadas no Anexo de Metas e Prioridades que integra esta Lei.

Parágrafo Único. As prioridades e metas poderão ser alteradas, se durante o período de elaboração e apreciação do projeto de Lei Orçamentária para 2024, surgirem novas demandas e/ou situações em que haja necessidade da intervenção do Poder Público e que contribuam para o atendimento dos objetivos pretendidos pelos programas governamentais.

CAPÍTULO IV

DAS DISPOSIÇÕES SOBRE ALTERAÇÕES NA LEGISLAÇÃO TRIBUTÁRIA

Art. 13. O Poder Executivo municipal, poderá encaminhar ao Poder Legislativo projetos de lei propondo alterações na legislação, inclusive no que dispõe sobre tributos municipais, se necessários à preservação do equilíbrio das contas públicas, à capacidade econômica do contribuinte, à eficiência e modernização da máquina arrecadadora e, sempre, a justa

GABINETE DO PREFEITO

distribuição de renda, contendo:

I - revisão do Código Tributário do Município com o objetivo de:

- a) revisão e atualização da legislação sobre Imposto Predial e Territorial Urbano, suas alíquotas, forma de cálculo, condições de pagamento, descontos, isenções e imunidades, com ênfase nos vazios urbanos, em conformidade com o plano diretor aprovado;
- b) aperfeiçoamento da legislação referente ao Imposto Sobre Serviços de Qualquer Natureza;
- c) aperfeiçoamento da legislação aplicável ao Imposto sobre a Transmissão Inter Vivos e de Bens Imóveis e direitos reais sobre imóveis;
- d) revisão e/ou aperfeiçoamento da legislação sobre taxas de serviços pelo exercício do poder de polícia;
- e) revisão das isenções dos tributos municipais e incentivos fiscais, para manter o interesse público, a justiça fiscal e as prioridades do governo;

II - adequação da legislação tributária municipal em decorrência de alterações nas normas federais e/ou estaduais.

Art. 14. O Poder Executivo municipal, autorizado em lei, poderá conceder ou ampliar benefício fiscal de natureza tributária com vistas a:

- I - estimular o crescimento econômico;
- II - estimular a geração de emprego e renda;
- III - beneficiar contribuintes integrantes de classes menos favorecidas;
- IV - conceder anistia para estimular a cobrança da dívida ativa.

Parágrafo Único. Os benefícios de que trata este artigo devem ser considerados nos cálculos da estimativa da receita e ser objeto de estudos do seu impacto orçamentário e financeiro, no exercício em que iniciar sua vigência e nos dois subsequentes.

Art. 15. A lei que conceder ou ampliar incentivo ou benefício de natureza tributária somente poderá ser aprovada se atendidas às exigências do art. 14 da Lei Complementar Federal nº 101, de 2000. Parágrafo único. A estimativa do impacto orçamentário financeiro previsto neste artigo deverá ser elaborada ou homologada pela Secretaria Municipal de Finanças, acompanhada da respectiva memória de cálculo.

SEÇÃO V
DAS DIRETRIZES DA RECEITA

Art. 16. São receitas do Município:

- I - os tributos de sua competência;
- II - a quota de participação nos Tributos arrecadados pela União e pelo Estado do

Maranhão;

III - o produto da arrecadação do Imposto sobre a Renda e Proventos de Qualquer Natureza, incidentes na fonte, sobre rendimentos, a qualquer título, pagos pelo Município, suas autarquias e fundações;

IV - as multas decorrentes de infrações de trânsito, cometidas nas vias urbanas e nas estradas municipais;

V - as rendas de seus próprios serviços;

VI - o resultado de aplicações financeiras disponíveis no mercado de capitais;

VII - as rendas decorrentes do seu Patrimônio; e

VIII - outras.

Art. 17. Considerar-se-á, quando da estimativa das Receitas:

I - os fatores conjunturais que possam vir a influenciar os resultados dos ingressos em cada fonte;

II - as metas estabelecidas pelo Governo Federal para o controle da economia com reflexo no exercício monetário, em cortejo com os valores efetivamente arrecadados no exercício de 2022 e exercícios anteriores;

III - o incremento do aparelho arrecadador Municipal, Estadual e Federal que tenha reflexo no crescimento real da arrecadação;

IV - os resultados das Políticas de fomento, incremento e apoio ao desenvolvimento do Município, incluindo os Programas, Públicos e Privados, de formação e qualificação de mão-de-obra;

V - as isenções concedidas, observadas as normas de finanças públicas voltadas para a responsabilidade na gestão fiscal, nos termos da Lei Complementar nº 101/2000, de 04/05/2000, publicada no Diário Oficial da União em 05/05/2000.

VI - a inflação estimada, cientificamente, previsível para o exercício de 2024; e

VII - outras.

Art. 18. Na elaboração da Proposta Orçamentária, as previsões de receita observarão as normas técnicas legais, previstas no art.12 da Lei Complementar nº 101/2000, de 04/05/2000 e do Manual de Contabilidade Aplicada ao Setor Público.

Parágrafo Único. A Lei orçamentária:

I - autorizará a abertura de créditos suplementares para reforço de dotações orçamentárias, em percentual mínimo de até 90% (noventa por cento), do total da despesa, observados os limites do montante das despesas de capital, nos termos do inciso III, do artigo 167, da Constituição Federal;

II - conterà reserva de contingência, destinada ao:

a) reforço de dotações orçamentárias que se revelarem insuficiente no decorrer do exercício de 2024, nos limites e formas legalmente estabelecidas.

b) Nos termos do Inciso III do Art. 5º da Lei complementar nº 101/2000, o Orçamento da Administração Direta e Indireta, seus Fundos, Órgão e Entidades constituirá **RESERVA DE CONTINGÊNCIA** de até 1% (*um por cento*) da Receita Corrente Líquida, destinada ao atendimento de passivos contingentes e outros riscos e eventos fiscais imprevistos.

III - Autorizara a realização de operações de créditos por antecipação da receita ate o limite de **15%** (*quinze por cento*) do total da receita prevista, subtraindo-se deste montante o valor das operações de crédito, classificadas como receita.

Art. 19. A receita devera estimar a arrecadação de todos os tributos de competência municipal, assim como os definidos na Constituição Federal.

Art. 20. Na proposta orçamentária a forma de apresentação da receita devera obedecer à classificação estabelecida na Lei nº 4.320/64 e ao Manual de Contabilidade Aplicada ao Setor Público.

Art. 21. O orçamento municipal devera consignar como receitas orçamentárias todos os recursos financeiros recebidos pelo Município, inclusive os provenientes de transferências que lhe venham a ser feitas por outras pessoas de direito público ou privado, que sejam relativos a convênios, contratos, acordos, auxílios, subvenções ou doações, excluídas apenas aquelas de natureza extraorçamentária, cujo produto não tenham destinação a atendimento de despesas públicas municipais.

Art. 22. Na estimativa das receitas serão considerados os efeitos das modificações na legislação tributária, que serão objetos de projetos de leis a serem enviados a Câmara Municipal, no prazo legal e constitucional.

Parágrafo Único. Os projetos de lei que promoverem alterações na legislação tributária observarão:

I - revisão e adequação da Planta de Genérica de Valores dos Imóveis Urbanos;

II- revisão das alíquotas do Imposto Predial e Territorial Urbano, sem ultrapassar os limites máximos já fixados em lei, respeitado a capacidade econômica do contribuinte e a função social da propriedade.

III - revisão e majoração das alíquotas do Imposto sobre Serviços de Qualquer Natureza;

IV - revisão das taxas, objetivando sua adequação aos custos dos serviços prestados;

SEÇÃO VI
DAS DIRETRIZES DAS DESPESAS

Art. 23. Constituem despesas obrigatórias do Município:

- I - as relativas à aquisição de bens e serviços para o cumprimento de seus objetivos;
- II - as destinadas ao custeio de Projetos e Programas de Governo;
- III - as decorrentes da manutenção e modernização da Máquina Administrativa;
- IV - os compromissos de natureza social;
- V - as decorrentes dos pagamentos ao pessoal do serviço público, inclusive encargos;
- VI - as decorrentes de concessão de vantagens e/ou aumento de remuneração, a criação de cargos ou alteração de estrutura de carreira, bem como admissão de pessoal, pelos poderes do Município, que, por força desta Lei, ficam prévia e especialmente autorizados, ressalvados as empresas Públicas e as Sociedades de Economia Mista;
- VII - o serviço da Dívida Pública, fundada e flutuante;
- VIII - a quitação dos Precatórios Judiciais e outros requisitórios;
- IX - a contrapartida previdenciária do Município;
- X - as relativas ao cumprimento de convênios;
- XI - os investimentos e inversões financeiras; e
- XII - outras.

Art. 24. Considerar-se-á, quando da estimativa das despesas;

- I - os reflexos da Política Econômica do Governo Federal;
- II - as necessidades relativas à implantação e manutenção dos Projetos e Programas de Governo;
- III - as necessidades relativas à manutenção e implantação dos Serviços Públicos Municipais, inclusive Máquina Administrativa;
- IV - a evolução do quadro de pessoal dos Serviços Públicos;
- V - os custos relativos ao serviço da Dívida Pública, no exercício;
- VI - as projeções para as despesas mencionadas no artigo anterior, com observância das metas e objetos constantes desta Lei; e
- VII - outros.

Art. 25. Na fixação das despesas serão observadas as prioridades constantes do anexo I, da presente lei.

Art. 26. As despesas com pessoal e encargos sociais, ou concessão de qualquer

vantagem ou aumento de remuneração, a criação de cargos, empregos e funções ou alterações de estruturas de carreiras, bem como a admissão ou contratação de pessoal, a qualquer título, só poderá ter aumento real em relação ao crescimento efetivo das receitas correntes, desde que respeitem o limite estabelecido no art. 71, da Lei Complementar nº 101/2000, de 04/05/2000.

Art. 27. O total da despesa do Poder Legislativo Municipal, incluídos os subsídios dos Vereadores e excluídos os gastos com inativos, não poderá ultrapassar os seguintes percentuais, relativos ao somatório da receita tributária e das transferências previstas no § 5º, do Art. 153 e nos Art. 158 e 159, efetivamente realizado no exercício anterior.

Parágrafo Único. De acordo com o inciso II do artigo 29-A da Constituição Federal (Emenda Constitucional nº 25, de 14/02/2000) o percentual destinado ao Poder Legislativo de BALSAS, o total da despesa do Poder Legislativo Municipal, incluídos os subsídios dos Vereadores e excluídos os gastos com inativos, não poderá ultrapassar o percentual de 7%, relativos ao somatório da receita tributária e das transferências previstas no § 5º do art. 153 e nos arts. 158 e 159, efetivamente realizado no exercício anterior.

Art. 28. De acordo com o artigo 29 da Constituição Federal no seu inciso VII, o total da despesa com a remuneração dos Vereadores não poderá ultrapassar o montante de **5% (cinco por cento)** da receita do Município.

Art. 29. As despesas com pagamento de precatórios judiciais correrão à conta de dotações consignadas com esta finalidade em operações especiais e específicas, que constarão das unidades orçamentárias responsáveis pelos débitos.

Art. 30. Os projetos em fase de execução desde que revalidados à luz das prioridades estabelecidas nesta lei, terão preferência sobre os novos projetos.

Art. 31. A Lei Orçamentária, poderá consignar recursos para financiar serviços de sua responsabilidade a serem executados por entidades de direito privado, mediante convênios e contratos, desde que sejam da conveniência do governo municipal e tenham demonstrado padrão de eficiência no cumprimento dos objetivos determinados.

Art. 32. O Município deverá investir prioritariamente em projetos e atividades voltados à infância, adolescência, idosos, mulheres e gestantes buscando o atendimento universal à saúde, assistência social e educação, visando melhoria da qualidade dos serviços.

Art. 33. É vedada a inclusão na Lei Orçamentária, bem como em suas alterações, de quaisquer recursos do Município para clubes, associações e quaisquer outras entidades

congêneres, excetuadas creches, escolas para atendimento de atividades de pré-escolas, centro de convivência de idosos, centros comunitários, unidades de apoio a gestantes, unidade de recuperação de toxicômanos e outras entidades com finalidade de atendimento às ações de assistência social por meio de convênios.

Art. 34. O Poder Executivo, com a necessária autorização Legislativa, poderá firmar convênios com outras esferas governamentais e não governamentais, para desenvolver programas nas áreas de educação, cultura, saúde, habitação, abastecimento, meio ambiente, assistência social, obras e saneamento básico.

Art. 35. A Lei Orçamentária Anual autorizará a realização de programas de apoio e incentivo às entidades estudantis, destacadamente no que se refere à educação, cultura, turismo, meio ambiente, desporto e lazer e atividades afins, bem como para a realização de convênios, contratos, pesquisas, bolsas de estudo e estágios com escolas técnicas profissionais e universidades.

Art. 36. A concessão de auxílios e subvenções dependerá de autorização legislativa através de lei especial.

Art. 37. Os recursos somente poderão ser programados para atender despesas de capital, exceto amortizações de dívidas por operações de crédito, após deduzir os recursos destinados a atender gastos com pessoal e encargos sociais, com serviços da dívida e com outras despesas de custeio administrativos e operacionais.

SESSÃO VII DO ORÇAMENTO DA SEGURIDADE SOCIAL

Art. 38. O Orçamento da Seguridade Social abrangerá os órgãos e unidades orçamentários, inclusive fundos, fundações, autarquias que atuem nas áreas de saúde, previdência e assistência social, e contará, dentre outros, com recursos provenientes:

- I - das contribuições previstas na Constituição Federal;
- II - da contribuição para o plano de seguridade social do servidor, que será utilizada para despesas com encargos previdenciários do Município;
- III - do orçamento fiscal; e
- IV - das demais receitas diretamente arrecadas pelos órgãos, fundos e entidades que integram, exclusivamente, o respectivo orçamento.

Art. 39. Na elaboração do Orçamento da Seguridade Social serão observadas as

diretrizes específicas da área.

Art. 40. As receitas e despesas das entidades mencionadas, serão estimadas e programadas de acordo com as dotações previstas no Orçamento Anual.

SESSÃO VIII DAS DISPOSIÇÕES GERAIS

Art. 41. A Secretaria de Administração Geral e Finanças, fará publicar junto a Lei Orçamentária Anual, o quadro de detalhamento da despesa, por projeto, atividade, elemento de despesa e seus desdobramentos e respectivos valores.

Parágrafo Único. Caso o projeto da Lei Orçamentária não seja aprovado até 31 de dezembro de 2023, a sua programação poderá ser executada até o limite de **1/12 (um doze avos)** do total de cada dotação, em cada mês, até que seja aprovado pela Câmara Municipal, vedado o início de qualquer projeto novo. Aplica-se no que couber o que dispõe a Lei Orgânica do Município.

Art. 42. O projeto de Lei Orçamentária do Município, para o exercício de 2024, será encaminhado a Câmara Municipal até 04 (quatro) meses antes de encerramento do corrente exercício financeiro e devolvido para sanção até o encerramento de sessão legislativa.

Art. 43. O Município aplicará, anualmente, em ações e serviços de saúde, recursos mínimos derivados da aplicação de percentuais calculados na forma inciso III do art. 77 do Ato das Disposições Constitucionais Transitórias e Lei Complementar nº 141 de 13 de janeiro de 2012.

SESSÃO IX DAS DISPOSIÇÕES FINAIS

Art. 44. Não poderão ter aumento real em relação aos créditos correspondentes ao orçamento de 2024, ressalvados os casos autorizados em Lei própria, os seguintes gastos:

I - de pessoal e respectivos encargos, que não poderão ultrapassar o limite de 54% (*cinquenta e quatro por cento*) das receitas correntes, no âmbito do Poder Executivo, nos termos da alínea "b", do inciso III, do art. 20, da Lei Complementar nº 101/2000;

II - pagamento do serviço da dívida; e

III - transferências diversas.

GABINETE DO PREFEITO


Art. 45. Na fixação dos gastos de capital para criação, expansão ou aperfeiçoamento de serviços já criados e ampliados a serem atribuídos aos órgãos municipais, com exclusão da amortização de empréstimos, serão respeitadas as prioridades e metas constantes desta Lei, bem como a manutenção e funcionamento dos serviços já implantados.

Art. 46. Com vistas ao atingimento, em sua plenitude, das diretrizes, objetivos e metas da Administração Municipal, previstas nesta Lei, fica autorizado o Chefe do Poder Executivo, a adotar as providências indispensáveis e necessárias à implementação das políticas aqui estabelecidas, podendo inclusive articular convênios, viabilizar recursos nas diversas esferas de Poder, inclusive contrair empréstimos observadas a capacidade de endividamento do Município, subscrever quotas de consórcio para efeito de aquisição de veículos e máquinas rodoviários, bem como promover a atualização monetária do Orçamento de 2024, até o limite do índice acumulado da inflação no período que mediar o mês de agosto a dezembro de 2023, se por ventura se fizer necessários, observados os Princípios Constitucionais e legais, especialmente o que dispuser a Lei Orgânica do Município, a Lei Orçamentária, a Lei Federal n.º 4.320/64, a lei que estabelece o Plano Plurianual e outras pertinentes a matéria posta, bem como a promover, durante a execução orçamentária, a abertura de créditos suplementares, até o limite autorizado no vigente orçamento, visando atender os elementos de despesas com dotações insuficientes.


Art. 47. Esta lei entrará em vigor na data de sua publicação, revogadas as disposições em contrário, para que surtam todos os seus Jurídicos e Legais.

Mando, portanto, a todas as autoridades a quem o conhecimento e execução da presente Lei pertencerem, que a cumpram e façam cumprir, tão inteiramente como nela se contém. O Excelentíssimo Senhor Chefe de Gabinete, a faça publicar, registrar e correr.

GABINETE DO PREFEITO MUNICIPAL DE BALSAS, ESTADO DO MARANHÃO, AOS 27 DIAS DO MÊS DE JULHO DE 2023.



ERIK AUGUSTO COSTA E SILVA
Prefeito Municipal de Balsas



ANEXO III - CONTROLES DA ADMINISTRAÇÃO PÚBLICA MUNICIPAL
DEMONSTRATIVO Nº 1 – EVOLUÇÃO E PROJEÇÃO DAS RECEITAS PÚBLICAS

Classif. Econômica	ESPECIFICAÇÕES	Receitas Arrecadadas				Previsões			
		2020	% Var.	2021	% Var.	2022	2024	2025	2026
1000.00.00.00.00.00	Receitas Correntes	11.250.549,19	-10,08%	10.116.979,76	'47,10%	490.380.485,86	605.847.700,00	652.985.000,00	718.283.900,00
1100.00.00.00.00.00	Impostos, Taxas e Contribuições de Melhoria	11.250.549,19	-10,08%	10.116.979,76	'52,96%	86.293.347,64	96.508.600,00	106.159.300,00	116.775.300,00
1110.00.00.00.00.00	Impostos	11.250.549,19	-10,08%	10.116.979,76	'75,45%	78.451.757,85	87.048.800,00	95.753.600,00	105.329.000,00
1112.00.00.00.00.00	Impostos sobre o Patrimônio	0,00	0,00%	0,00	0,00%	31.469.547,66	38.313.400,00	42.144.700,00	46.359.200,00
1112.50.00.00.00.00	Imposto sobre a Propriedade Predial e Territorial Urbana	0,00	0,00%	0,00	0,00%	31.469.547,66	38.313.400,00	42.144.700,00	46.359.200,00
1112.50.01.00.00.00	Imposto sobre a Propriedade Predial e Territorial Urbana - Principal	0,00	0,00%	0,00	0,00%	8.329.603,58	9.995.500,00	10.995.000,00	12.094.500,00
1112.50.03.00.00.00	Imposto sobre a Propriedade Predial e Territorial Urbana - Dívida Ativa	0,00	0,00%	0,00	0,00%	0,00	500.000,00	550.000,00	605.000,00
1112.50.04.00.00.00	Imposto sobre a Propriedade Predial e Territorial Urbana - Dívida Ativa	0,00	0,00%	0,00	0,00%	0,00	50.000,00	55.000,00	60.500,00
1112.53.00.00.00.00	Impostos sobre Transmissão "Inter Vivos" de Bens Imóveis e de D	0,00	0,00%	0,00	0,00%	23.139.944,08	27.767.900,00	30.544.700,00	33.599.200,00
1112.53.01.00.00.00	Impostos sobre Transmissão "Inter Vivos" de Bens Imóveis e de Direito	0,00	0,00%	0,00	0,00%	23.139.944,08	27.767.900,00	30.544.700,00	33.599.200,00
1113.00.00.00.00.00	Impostos sobre a Renda e Proventos de Qualquer Natureza	11.250.549,19	-10,08%	10.116.979,76	00,04%	20.237.769,33	16.642.100,00	18.306.300,00	20.136.900,00
1113.03.00.00.00.00	Imposto sobre a Renda - Retido na Fonte	11.250.549,19	-10,08%	10.116.979,76	00,04%	20.237.769,33	16.642.100,00	18.306.300,00	20.136.900,00
1113.03.10.00.00.00	Imposto sobre a Renda - Retido na Fonte - Trabalho	11.250.549,19	-10,08%	10.116.979,76	00,04%	20.237.769,33	16.642.100,00	18.306.300,00	20.136.900,00
1113.03.11.00.00.00	Imposto sobre a Renda - Retido na Fonte - Trabalho - Principal	11.250.549,19	-10,08%	10.116.979,76	00,04%	20.237.769,33	16.642.100,00	18.306.300,00	20.136.900,00
1114.00.00.00.00.00	Impostos sobre a Produção e Circulação de Mercadorias e Serviço	0,00	0,00%	0,00	0,00%	26.744.440,86	32.093.300,00	35.302.600,00	38.832.900,00
1114.50.00.00.00.00	Impostos sobre a Produção e Circulação de Mercadorias e Serviço	0,00	0,00%	0,00	0,00%	26.744.440,86	32.093.300,00	35.302.600,00	38.832.900,00
1114.51.00.00.00.00	Impostos sobre Serviços	0,00	0,00%	0,00	0,00%	26.744.440,86	32.093.300,00	35.302.600,00	38.832.900,00
1114.51.10.00.00.00	Imposto sobre Serviços de Qualquer Natureza - ISSQN	0,00	0,00%	0,00	0,00%	26.744.440,86	32.093.300,00	35.302.600,00	38.832.900,00
1114.51.11.00.00.00	Imposto sobre Serviços de Qualquer Natureza - ISSQN - Principal	0,00	0,00%	0,00	0,00%	26.744.440,86	32.093.300,00	35.302.600,00	38.832.900,00
1120.00.00.00.00.00	Taxas	0,00	0,00%	0,00	0,00%	7.320.354,16	8.834.400,00	9.717.800,00	10.689.600,00
1121.00.00.00.00.00	Taxas pelo Exercício do Poder de Polícia	0,00	0,00%	0,00	0,00%	7.320.354,16	8.834.400,00	9.717.800,00	10.689.600,00
1121.01.00.00.00.00	Taxas de Inspeção, Controle e Fiscalização	0,00	0,00%	0,00	0,00%	7.215.944,74	8.659.100,00	9.525.000,00	10.477.500,00
1121.01.01.00.00.00	Taxas de Inspeção, Controle e Fiscalização - Principal	0,00	0,00%	0,00	0,00%	7.215.944,74	8.659.100,00	9.525.000,00	10.477.500,00
1121.04.00.00.00.00	Taxa de Controle e Fiscalização Ambiental	0,00	0,00%	0,00	0,00%	0,00	50.000,00	55.000,00	60.500,00
1121.04.01.00.00.00	Taxa de Controle e Fiscalização Ambiental - Principal	0,00	0,00%	0,00	0,00%	0,00	50.000,00	55.000,00	60.500,00
1121.50.00.00.00.00	Taxa de Fiscalização de Vigilância Sanitária	0,00	0,00%	0,00	0,00%	104.409,42	125.300,00	137.800,00	151.600,00
1121.50.01.00.00.00	Taxa de Fiscalização de Vigilância Sanitária - Principal	0,00	0,00%	0,00	0,00%	104.409,42	125.300,00	137.800,00	151.600,00
1130.00.00.00.00.00	Contribuição de Melhoria	0,00	0,00%	0,00	0,00%	521.235,63	625.400,00	687.900,00	756.700,00



**ANEXO III - CONTROLES DA ADMINISTRAÇÃO PÚBLICA MUNICIPAL**
DEMONSTRATIVO Nº 1 – EVOLUÇÃO E PROJEÇÃO DAS RECEITAS PÚBLICAS

Classif. Econômica	ESPECIFICAÇÕES	Receitas Arrecadadas					Previsões		
		2020	% Var.	2021	% Var.	2022	2024	2025	2026
1131.00.00.00.00.00	Contribuição de Melhoria	0,00	0,00%	0,00	0,00%	521.235,63	625.400,00	687.900,00	756.700,00
1131.50.00.00.00.00	Contribuição de Melhoria para Expansão da Rede de Água Potável	0,00	0,00%	0,00	0,00%	521.235,63	625.400,00	687.900,00	756.700,00
1131.50.01.00.00.00	Contribuição de Melhoria para Expansão da Rede de Água Potável e E	0,00	0,00%	0,00	0,00%	3.454,77	4.100,00	4.500,00	5.000,00
1131.53.00.00.00.00	Contribuição de Melhoria para Pavimentação e Obras Complement	0,00	0,00%	0,00	0,00%	517.780,86	621.300,00	683.400,00	751.700,00
1131.53.01.00.00.00	Contribuição de Melhoria para Pavimentação e Obras Complementares	0,00	0,00%	0,00	0,00%	517.780,86	621.300,00	683.400,00	751.700,00
1200.00.00.00.00.00	Contribuições	0,00	0,00%	0,00	0,00%	6.599.690,17	7.919.600,00	8.711.600,00	9.582.800,00
1240.00.00.00.00.00	Contribuição para o Custeio do Serviço de Iluminação Pública	0,00	0,00%	0,00	0,00%	6.599.690,17	7.919.600,00	8.711.600,00	9.582.800,00
1241.00.00.00.00.00	Contribuição para o Custeio do Serviço de Iluminação Pública	0,00	0,00%	0,00	0,00%	6.599.690,17	7.919.600,00	8.711.600,00	9.582.800,00
1241.50.00.00.00.00	Contribuição para o Custeio do Serviço de Iluminação Pública	0,00	0,00%	0,00	0,00%	6.599.690,17	7.919.600,00	8.711.600,00	9.582.800,00
1241.50.01.00.00.00	Contribuição para o Custeio do Serviço de Iluminação Pública - Principi	0,00	0,00%	0,00	0,00%	6.599.690,17	7.919.600,00	8.711.600,00	9.582.800,00
1300.00.00.00.00.00	Receita Patrimonial	0,00	0,00%	0,00	0,00%	9.768.880,83	11.882.600,00	13.070.900,00	14.378.000,00
1310.00.00.00.00.00	Exploração do Patrimônio Imobiliário do Estado	0,00	0,00%	0,00	0,00%	1.076.569,68	1.401.800,00	1.542.000,00	1.696.200,00
1311.00.00.00.00.00	Exploração do Patrimônio Imobiliário do Estado	0,00	0,00%	0,00	0,00%	1.076.569,68	1.401.800,00	1.542.000,00	1.696.200,00
1311.01.00.00.00.00	Aluguéis, Arrendamentos, Foros, Laudêmios, Tarifas de Ocupação	0,00	0,00%	0,00	0,00%	1.018.867,93	1.222.600,00	1.344.900,00	1.479.400,00
1311.01.20.00.00.00	Foros, Laudêmios e Tarifas de Ocupação	0,00	0,00%	0,00	0,00%	1.018.867,93	1.222.600,00	1.344.900,00	1.479.400,00
1311.01.21.00.00.00	Foros, Laudêmios e Tarifas de Ocupação - Principal	0,00	0,00%	0,00	0,00%	1.018.867,93	1.222.600,00	1.344.900,00	1.479.400,00
1311.02.00.00.00.00	Concessão, Permissão, Autorização ou Cessão do Direito de Uso	0,00	0,00%	0,00	0,00%	57.701,75	69.200,00	76.100,00	83.700,00
1311.02.01.00.00.00	Concessão, Permissão, Autorização ou Cessão do Direito de Uso de B	0,00	0,00%	0,00	0,00%	57.701,75	69.200,00	76.100,00	83.700,00
1311.99.00.00.00.00	Outras Receitas Imobiliárias	0,00	0,00%	0,00	0,00%	0,00	110.000,00	121.000,00	133.100,00
1311.99.01.00.00.00	Outras Receitas Imobiliárias - Principal	0,00	0,00%	0,00	0,00%	0,00	110.000,00	121.000,00	133.100,00
1320.00.00.00.00.00	Valores Mobiliários	0,00	0,00%	0,00	0,00%	8.692.311,15	10.430.800,00	11.473.900,00	12.621.300,00
1321.00.00.00.00.00	Juros e Correções Monetárias	0,00	0,00%	0,00	0,00%	8.692.042,82	10.430.500,00	11.473.600,00	12.621.000,00
1321.01.00.00.00.00	Remuneração de Depósitos Bancários	0,00	0,00%	0,00	0,00%	8.692.042,82	10.430.500,00	11.473.600,00	12.621.000,00
1321.01.01.00.00.00	Remuneração de Depósitos Bancários - Principal	0,00	0,00%	0,00	0,00%	8.692.042,82	10.430.500,00	11.473.600,00	12.621.000,00
1322.00.00.00.00.00	Dividendos	0,00	0,00%	0,00	0,00%	268,33	300,00	300,00	300,00
1322.01.00.00.00.00	Dividendos	0,00	0,00%	0,00	0,00%	268,33	300,00	300,00	300,00
1322.01.01.00.00.00	Dividendos - Principal	0,00	0,00%	0,00	0,00%	268,33	300,00	300,00	300,00
1390.00.00.00.00.00	Demais Receitas Patrimoniais	0,00	0,00%	0,00	0,00%	0,00	50.000,00	55.000,00	60.500,00



ANEXO III - CONTROLES DA ADMINISTRAÇÃO PÚBLICA MUNICIPAL
DEMONSTRATIVO Nº 1 – EVOLUÇÃO E PROJEÇÃO DAS RECEITAS PÚBLICAS

Classif. Econômica	ESPECIFICAÇÕES	Receitas Arrecadadas					Previsões		
		2020	% Var.	2021	% Var.	2022	2024	2025	2026
1399.00.00.00.00.00	Outras Receitas Patrimoniais	0,00	0,00%	0,00	0,00%	0,00	50.000,00	55.000,00	60.500,00
1399.99.00.00.00.00	Outras Receitas Patrimoniais	0,00	0,00%	0,00	0,00%	0,00	50.000,00	55.000,00	60.500,00
1399.99.01.00.00.00	Outras Receitas Patrimoniais - Principal	0,00	0,00%	0,00	0,00%	0,00	50.000,00	55.000,00	60.500,00
1600.00.00.00.00.00	Receita de Serviços	0,00	0,00%	0,00	0,00%	913.947,67	1.096.700,00	1.206.400,00	1.327.000,00
1690.00.00.00.00.00	Outros Serviços	0,00	0,00%	0,00	0,00%	913.947,67	1.096.700,00	1.206.400,00	1.327.000,00
1699.00.00.00.00.00	Outros Serviços	0,00	0,00%	0,00	0,00%	913.947,67	1.096.700,00	1.206.400,00	1.327.000,00
1699.99.00.00.00.00	Outros Serviços	0,00	0,00%	0,00	0,00%	913.947,67	1.096.700,00	1.206.400,00	1.327.000,00
1699.99.01.00.00.00	Outros Serviços - Principal	0,00	0,00%	0,00	0,00%	913.947,67	1.096.700,00	1.206.400,00	1.327.000,00
1700.00.00.00.00.00	Transferências Correntes	0,00	0,00%	0,00	0,00%	385.436.032,03	486.797.900,00	522.030.300,00	574.233.600,00
1710.00.00.00.00.00	Transferências da União e de suas Entidades	0,00	0,00%	0,00	0,00%	204.465.514,94	266.233.300,00	279.409.300,00	307.350.500,00
1711.00.00.00.00.00	Transferências Decorrentes de Participação na Receita da União	0,00	0,00%	0,00	0,00%	66.766.467,55	80.119.700,00	88.131.700,00	96.944.900,00
1711.51.00.00.00.00	Cota-Parte do Fundo de Participação dos Municípios - FPM	0,00	0,00%	0,00	0,00%	63.464.461,47	76.157.300,00	83.773.100,00	92.150.400,00
1711.51.10.00.00.00	Cota-Parte do Fundo de Participação dos Municípios - Cota Mensal	0,00	0,00%	0,00	0,00%	60.815.690,99	72.978.800,00	80.276.700,00	88.304.400,00
1711.51.11.00.00.00	Cota-Parte do Fundo de Participação dos Municípios - Cota Mensal - P	0,00	0,00%	0,00	0,00%	60.815.690,99	72.978.800,00	80.276.700,00	88.304.400,00
1711.51.20.00.00.00	Cota-Parte do Fundo de Participação dos Municípios - Cotas Extra	0,00	0,00%	0,00	0,00%	2.648.770,48	3.178.500,00	3.496.400,00	3.846.000,00
1711.51.21.00.00.00	Cota-Parte do Fundo de Participação dos Municípios - Cotas Extraordin	0,00	0,00%	0,00	0,00%	2.648.770,48	3.178.500,00	3.496.400,00	3.846.000,00
1711.52.00.00.00.00	Cota-Parte do Imposto Sobre a Propriedade Territorial Rural	0,00	0,00%	0,00	0,00%	3.302.006,08	3.962.400,00	4.358.600,00	4.794.500,00
1711.52.01.00.00.00	Cota-Parte do Imposto Sobre a Propriedade Territorial Rural - Principal	0,00	0,00%	0,00	0,00%	3.302.006,08	3.962.400,00	4.358.600,00	4.794.500,00
1712.00.00.00.00.00	Transferências das Compensações Financeiras pela Exploração de	0,00	0,00%	0,00	0,00%	2.883.028,85	4.459.600,00	4.905.600,00	5.396.200,00
1712.50.00.00.00.00	Cota-parte da Compensação Financeira pela Exploração de Recurt	0,00	0,00%	0,00	0,00%	1.461.345,21	2.753.600,00	3.029.000,00	3.331.900,00
1712.52.00.00.00.00	Cota-parte da Compensação Financeira pela Produção de Petróleo	0,00	0,00%	0,00	0,00%	1.461.345,21	1.753.600,00	1.929.000,00	2.121.900,00
1712.52.40.00.00.00	Cota-Parte do Fundo Especial do Petróleo – FEP	0,00	0,00%	0,00	0,00%	1.461.345,21	1.753.600,00	1.929.000,00	2.121.900,00
1712.52.41.00.00.00	Cota-Parte do Fundo Especial do Petróleo – FEP - Principal	0,00	0,00%	0,00	0,00%	1.461.345,21	1.753.600,00	1.929.000,00	2.121.900,00
1712.53.00.00.00.00	Cota-parte do bônus de assinatura de contrato de partilha de prod	0,00	0,00%	0,00	0,00%	0,00	1.000.000,00	1.100.000,00	1.210.000,00
1712.53.01.00.00.00	Cota-parte do bônus de assinatura de contrato de partilha de produção	0,00	0,00%	0,00	0,00%	0,00	1.000.000,00	1.100.000,00	1.210.000,00
1712.90.00.00.00.00	Outras Transferências decorrentes de Compensação Financeira pr	0,00	0,00%	0,00	0,00%	1.421.683,64	1.706.000,00	1.876.600,00	2.064.300,00
1712.99.00.00.00.00	Outras Transferências decorrentes de Compensação Financeira pr	0,00	0,00%	0,00	0,00%	1.421.683,64	1.706.000,00	1.876.600,00	2.064.300,00
1712.99.01.00.00.00	Outras Transferências decorrentes de Compensação Financeira pela E:	0,00	0,00%	0,00	0,00%	1.421.683,64	1.706.000,00	1.876.600,00	2.064.300,00

**ANEXO III - CONTROLES DA ADMINISTRAÇÃO PÚBLICA MUNICIPAL**
DEMONSTRATIVO Nº 1 – EVOLUÇÃO E PROJEÇÃO DAS RECEITAS PÚBLICAS


Classif. Econômica	ESPECIFICAÇÕES	Receitas Arrecadadas					Previsões		
		2020	% Var.	2021	% Var.	2022	2024	2025	2026
1713.00.00.00.00.00	Transferências de Recursos do Sistema Único de Saúde – SUS	0,00	0,00%	0,00	0,00%	35.255.401,25	48.107.500,00	47.527.200,00	52.280.000,00
1713.50.00.00.00.00	Transferências de Recursos do Sistema Único de Saúde – SUS – R	0,00	0,00%	0,00	0,00%	35.255.401,25	48.107.500,00	47.527.200,00	52.280.000,00
1713.50.10.00.00.00	Transferências de Recursos do Bloco de Manutenção das Ações e	0,00	0,00%	0,00	0,00%	14.794.385,80	22.654.200,00	19.528.600,00	21.481.500,00
1713.50.11.00.00.00	Transferências de Recursos do Bloco de Manutenção das Ações e Ser	0,00	0,00%	0,00	0,00%	14.794.385,80	22.654.200,00	19.528.600,00	21.481.500,00
1713.50.20.00.00.00	Transferências de Recursos do Bloco de Manutenção das Ações e	0,00	0,00%	0,00	0,00%	18.232.730,12	21.879.300,00	24.067.200,00	26.473.900,00
1713.50.21.00.00.00	Transferências de Recursos do Bloco de Manutenção das Ações e Ser	0,00	0,00%	0,00	0,00%	18.232.730,12	21.879.300,00	24.067.200,00	26.473.900,00
1713.50.30.00.00.00	Transferências de Recursos do Bloco de Manutenção das Ações e	0,00	0,00%	0,00	0,00%	1.342.237,83	1.610.700,00	1.771.800,00	1.949.000,00
1713.50.31.00.00.00	Transferências de Recursos do Bloco de Manutenção das Ações e Ser	0,00	0,00%	0,00	0,00%	1.342.237,83	1.610.700,00	1.771.800,00	1.949.000,00
1713.50.40.00.00.00	Transferências de Recursos do Bloco de Manutenção das Ações e	0,00	0,00%	0,00	0,00%	607.745,18	729.300,00	802.200,00	882.400,00
1713.50.41.00.00.00	Transferências de Recursos do Bloco de Manutenção das Ações e Ser	0,00	0,00%	0,00	0,00%	607.745,18	729.300,00	802.200,00	882.400,00
1713.50.50.00.00.00	Transferências de Recursos do Bloco de Manutenção das Ações e	0,00	0,00%	0,00	0,00%	24.058,95	28.900,00	31.800,00	35.000,00
1713.50.51.00.00.00	Transferências de Recursos do Bloco de Manutenção das Ações e Ser	0,00	0,00%	0,00	0,00%	24.058,95	28.900,00	31.800,00	35.000,00
1713.50.90.00.00.00	Transferências de Recursos do Bloco de Manutenção das Ações e	0,00	0,00%	0,00	0,00%	0,00	900.000,00	990.000,00	1.089.000,00
1713.50.91.00.00.00	Transferências de Recursos do Bloco de Manutenção das Ações e Ser	0,00	0,00%	0,00	0,00%	0,00	900.000,00	990.000,00	1.089.000,00
1713.51.00.00.00.00	Transferências de Recursos do Sistema Único de Saúde – SUS - R	0,00	0,00%	0,00	0,00%	254.243,37	305.100,00	335.600,00	369.200,00
1713.51.30.00.00.00	Transferências de Recursos do Bloco de Estruturação da Rede de	0,00	0,00%	0,00	0,00%	254.243,37	305.100,00	335.600,00	369.200,00
1713.51.31.00.00.00	Transferências de Recursos do Bloco de Estruturação da Rede de Ser	0,00	0,00%	0,00	0,00%	254.243,37	305.100,00	335.600,00	369.200,00
1714.00.00.00.00.00	Transferências de Recursos do Fundo Nacional do Desenvolvimen	0,00	0,00%	0,00	0,00%	2.876.810,06	3.452.100,00	3.797.400,00	4.177.200,00
1714.50.00.00.00.00	Transferências do Salário-Educação	0,00	0,00%	0,00	0,00%	2.850.122,25	3.420.100,00	3.762.200,00	4.138.500,00
1714.50.01.00.00.00	Transferências do Salário-Educação - Principal	0,00	0,00%	0,00	0,00%	958.753,73	1.150.500,00	1.265.600,00	1.392.200,00
1714.51.00.00.00.00	Transferências Diretas do FNDE referentes ao Programa Dinheiro I	0,00	0,00%	0,00	0,00%	10.680,00	12.800,00	14.100,00	15.500,00
1714.51.01.00.00.00	Transferências Diretas do FNDE referentes ao Programa Dinheiro Diret	0,00	0,00%	0,00	0,00%	10.680,00	12.800,00	14.100,00	15.500,00
1714.52.00.00.00.00	Transferências referentes ao Programa Nacional de Alimentação E	0,00	0,00%	0,00	0,00%	1.389.330,00	1.667.200,00	1.833.900,00	2.017.300,00
1714.52.01.00.00.00	Transferências referentes ao Programa Nacional de Alimentação Escol.	0,00	0,00%	0,00	0,00%	1.389.330,00	1.667.200,00	1.833.900,00	2.017.300,00
1714.53.00.00.00.00	Transferências referentes ao Programa Nacional de Apoio ao Tran:	0,00	0,00%	0,00	0,00%	491.358,52	589.600,00	648.600,00	713.500,00
1714.53.01.00.00.00	Transferências referentes ao Programa Nacional de Apoio ao Transpor	0,00	0,00%	0,00	0,00%	491.358,52	589.600,00	648.600,00	713.500,00
1714.99.00.00.00.00	Outras Transferências Diretas do Fundo Nacional do Desenvolvim	0,00	0,00%	0,00	0,00%	26.687,81	32.000,00	35.200,00	38.700,00
1714.99.01.00.00.00	Outras Transferências Diretas do Fundo Nacional do Desenvolvimento	0,00	0,00%	0,00	0,00%	26.687,81	32.000,00	35.200,00	38.700,00

**ANEXO III - CONTROLES DA ADMINISTRAÇÃO PÚBLICA MUNICIPAL**
DEMONSTRATIVO Nº 1 – EVOLUÇÃO E PROJEÇÃO DAS RECEITAS PÚBLICAS

Classif. Econômica	ESPECIFICAÇÕES	Receitas Arrecadadas					Previsões		
		2020	% Var.	2021	% Var.	2022	2024	2025	2026
1715.00.00.00.00.00	Transferências de Recursos de Complementação da União ao Fun	0,00	0,00%	0,00	0,00%	50.424.816,33	64.509.700,00	70.960.600,00	78.056.700,00
1715.50.01.00.00.00	Transferências de Recursos de Complementação da União ao Fundeb	0,00	0,00%	0,00	0,00%	9.451.953,16	11.342.300,00	12.476.500,00	13.724.200,00
1715.51.01.00.00.00	Transferências de Recursos de Complementação da União ao Fundeb	0,00	0,00%	0,00	0,00%	40.972.863,17	49.167.400,00	54.084.100,00	59.492.500,00
1715.52.01.00.00.00	Transferências de Recursos de Complementação da União ao Fundeb	0,00	0,00%	0,00	0,00%	0,00	4.000.000,00	4.400.000,00	4.840.000,00
1716.00.00.00.00.00	Transferências de Recursos do Fundo Nacional de Assistência So	0,00	0,00%	0,00	0,00%	2.438.950,76	2.926.700,00	3.219.400,00	3.541.300,00
1716.50.00.00.00.00	Transferências de Recursos do Fundo Nacional de Assistência So	0,00	0,00%	0,00	0,00%	2.438.950,76	2.926.700,00	3.219.400,00	3.541.300,00
1716.50.01.00.00.00	Transferências de Recursos do Fundo Nacional de Assistência Social -	0,00	0,00%	0,00	0,00%	2.438.950,76	2.926.700,00	3.219.400,00	3.541.300,00
1717.00.00.00.00.00	Transferências de Convênios da União e de Suas Entidades	0,00	0,00%	0,00	0,00%	2.865.000,00	11.512.000,00	4.606.800,00	5.067.500,00
1717.50.00.00.00.00	Transferências de Convênios da União para o Sistema Único de Sa	0,00	0,00%	0,00	0,00%	0,00	750.000,00	825.000,00	907.500,00
1717.52.00.00.00.00	Transferências de Convênios da União Destinadas a Programas de	0,00	0,00%	0,00	0,00%	0,00	500.000,00	550.000,00	605.000,00
1717.52.01.00.00.00	Transferências de Convênios da União Destinadas a Programas de As	0,00	0,00%	0,00	0,00%	0,00	500.000,00	550.000,00	605.000,00
1717.53.00.00.00.00	Transferências de Convênios da União Destinadas a Programas de	0,00	0,00%	0,00	0,00%	0,00	250.000,00	275.000,00	302.500,00
1717.53.01.00.00.00	Transferências de Convênios da União Destinadas a Programas de Coi	0,00	0,00%	0,00	0,00%	0,00	250.000,00	275.000,00	302.500,00
1717.99.00.00.00.00	Outras Transferências de Convênios da União e de Suas Entidade:	0,00	0,00%	0,00	0,00%	2.865.000,00	10.762.000,00	3.781.800,00	4.160.000,00
1717.99.01.00.00.00	Outras Transferências de Convênios da União e de Suas Entidades - P	0,00	0,00%	0,00	0,00%	2.865.000,00	10.762.000,00	3.781.800,00	4.160.000,00
1719.00.00.00.00.00	Outras Transferências de Recursos da União e de suas Entidades	0,00	0,00%	0,00	0,00%	40.955.040,14	51.146.000,00	56.260.600,00	61.886.700,00
1719.57.00.00.00.00	Transferência Especial da União	0,00	0,00%	0,00	0,00%	0,00	2.000.000,00	2.200.000,00	2.420.000,00
1719.57.01.00.00.00	Transferência Especial da União - Principal	0,00	0,00%	0,00	0,00%	0,00	2.000.000,00	2.200.000,00	2.420.000,00
1719.58.00.00.00.00	Transferência Obrigatória Decorrente da Lei Complementar nº 176/	0,00	0,00%	0,00	0,00%	128.867,80	154.600,00	170.100,00	187.100,00
1719.58.01.00.00.00	Transferência Obrigatória Decorrente da Lei Complementar nº 176/2021	0,00	0,00%	0,00	0,00%	128.867,80	154.600,00	170.100,00	187.100,00
1719.99.00.00.00.00	Outras Transferências de Recursos da União e de suas Entidades	0,00	0,00%	0,00	0,00%	40.826.172,34	48.991.400,00	53.890.500,00	59.279.600,00
1719.99.01.00.00.00	Outras Transferências de Recursos da União e de suas Entidades - Pri	0,00	0,00%	0,00	0,00%	40.826.172,34	48.991.400,00	53.890.500,00	59.279.600,00
1720.00.00.00.00.00	Transferências dos Estados e do Distrito Federal e de suas Entida	0,00	0,00%	0,00	0,00%	125.706.364,67	153.447.600,00	168.792.300,00	185.671.500,00
1721.00.00.00.00.00	Participação na Receita dos Estados e Distrito Federal	0,00	0,00%	0,00	0,00%	125.706.364,67	150.847.600,00	165.932.300,00	182.525.500,00
1721.50.00.00.00.00	Cota-Parte do ICMS	0,00	0,00%	0,00	0,00%	125.691.547,78	150.829.800,00	165.912.700,00	182.503.900,00
1721.50.01.00.00.00	Cota-Parte do ICMS - Principal	0,00	0,00%	0,00	0,00%	110.121.400,53	132.145.700,00	145.360.300,00	159.896.300,00
1721.51.00.00.00.00	Cota-Parte do IPVA	0,00	0,00%	0,00	0,00%	14.701.191,26	17.641.400,00	19.405.500,00	21.346.000,00
1721.51.01.00.00.00	Cota-Parte do IPVA - Principal	0,00	0,00%	0,00	0,00%	14.701.191,26	17.641.400,00	19.405.500,00	21.346.000,00

**ANEXO III - CONTROLES DA ADMINISTRAÇÃO PÚBLICA MUNICIPAL**
DEMONSTRATIVO Nº 1 – EVOLUÇÃO E PROJEÇÃO DAS RECEITAS PÚBLICAS


Classif. Econômica	ESPECIFICAÇÕES	Receitas Arrecadadas					Previsões		
		2020	% Var.	2021	% Var.	2022	2024	2025	2026
1721.52.00.00.00.00	Cota-Parte do IPI - Municípios	0,00	0,00%	0,00	0,00%	803.585,20	964.300,00	1.060.700,00	1.166.800,00
1721.52.01.00.00.00	Cota-Parte do IPI - Municípios - Principal	0,00	0,00%	0,00	0,00%	803.585,20	964.300,00	1.060.700,00	1.166.800,00
1721.53.00.00.00.00	Cota-Parte da Contribuição de Intervenção no Domínio Econômico	0,00	0,00%	0,00	0,00%	65.370,79	78.400,00	86.200,00	94.800,00
1721.53.01.00.00.00	Cota-Parte da Contribuição de Intervenção no Domínio Econômico - Pri	0,00	0,00%	0,00	0,00%	65.370,79	78.400,00	86.200,00	94.800,00
1721.98.00.00.00.00	Transferências Decorrentes de Participação em Outras Receitas de Impostos	0,00	0,00%	0,00	0,00%	14.816,89	17.800,00	19.600,00	21.600,00
1721.98.01.00.00.00	Transferências Decorrentes de Participação em Outras Receitas de Imp	0,00	0,00%	0,00	0,00%	14.816,89	17.800,00	19.600,00	21.600,00
1723.00.00.00.00.00	Transferências de Recursos do Sistema Único de Saúde – SUS	0,00	0,00%	0,00	0,00%	0,00	1.000.000,00	1.100.000,00	1.210.000,00
1723.50.00.00.00.00	Transferências de Recursos do Sistema Único de Saúde – SUS	0,00	0,00%	0,00	0,00%	0,00	1.000.000,00	1.100.000,00	1.210.000,00
1723.50.01.00.00.00	Transferências de Recursos do Sistema Único de Saúde – SUS - Princi	0,00	0,00%	0,00	0,00%	0,00	1.000.000,00	1.100.000,00	1.210.000,00
1724.00.00.00.00.00	Transferências de Convênios dos Estados e DF e de Suas Entidades	0,00	0,00%	0,00	0,00%	0,00	1.000.000,00	1.100.000,00	1.210.000,00
1724.50.00.00.00.00	Transferências de Convênios dos Estados e DF para o Sistema Único de Saúde	0,00	0,00%	0,00	0,00%	0,00	1.000.000,00	1.100.000,00	1.210.000,00
1724.50.01.00.00.00	Transferências de Convênios dos Estados e DF para o Sistema Único de Sa	0,00	0,00%	0,00	0,00%	0,00	500.000,00	550.000,00	605.000,00
1724.51.00.00.00.00	Transferências de Convênios dos Estados Destinadas a Programas de Saúde	0,00	0,00%	0,00	0,00%	0,00	500.000,00	550.000,00	605.000,00
1724.51.01.00.00.00	Transferências de Convênios dos Estados Destinadas a Programas de	0,00	0,00%	0,00	0,00%	0,00	500.000,00	550.000,00	605.000,00
1729.00.00.00.00.00	Outras Transferências dos Estados e Distrito Federal	0,00	0,00%	0,00	0,00%	0,00	600.000,00	660.000,00	726.000,00
1729.99.00.00.00.00	Outras Transferências dos Estados e DF	0,00	0,00%	0,00	0,00%	0,00	600.000,00	660.000,00	726.000,00
1729.99.01.00.00.00	Outras Transferências dos Estados e DF - Principal	0,00	0,00%	0,00	0,00%	0,00	600.000,00	660.000,00	726.000,00
1730.00.00.00.00.00	Transferências dos Municípios e de suas Entidades	0,00	0,00%	0,00	0,00%	304.394,39	365.300,00	401.800,00	442.000,00
1739.00.00.00.00.00	Outras Transferências dos Municípios	0,00	0,00%	0,00	0,00%	304.394,39	365.300,00	401.800,00	442.000,00
1739.99.00.00.00.00	Outras Transferências dos Municípios	0,00	0,00%	0,00	0,00%	304.394,39	365.300,00	401.800,00	442.000,00
1739.99.01.00.00.00	Outras Transferências dos Municípios - Principal	0,00	0,00%	0,00	0,00%	304.394,39	365.300,00	401.800,00	442.000,00
1740.00.00.00.00.00	Transferências de Instituições Privadas	0,00	0,00%	0,00	0,00%	0,00	500.000,00	550.000,00	605.000,00
1741.00.00.00.00.00	Transferências de Instituições Privadas	0,00	0,00%	0,00	0,00%	0,00	500.000,00	550.000,00	605.000,00
1741.01.00.00.00.00	Transferências de Instituições Privadas para Órgãos e Entidades da Administração Pública	0,00	0,00%	0,00	0,00%	0,00	300.000,00	330.000,00	363.000,00
1741.01.01.00.00.00	Transferências de Instituições Privadas para Órgãos e Entidades da Ur	0,00	0,00%	0,00	0,00%	0,00	300.000,00	330.000,00	363.000,00
1741.50.00.00.00.00	Transferências de Convênios de Instituições Privadas para Programas de Saúde	0,00	0,00%	0,00	0,00%	0,00	200.000,00	220.000,00	242.000,00
1741.50.01.00.00.00	Transferências de Convênios de Instituições Privadas para Programas	0,00	0,00%	0,00	0,00%	0,00	200.000,00	220.000,00	242.000,00
1750.00.00.00.00.00	Transferências de Outras Instituições Públicas	0,00	0,00%	0,00	0,00%	54.959.758,03	65.951.700,00	72.546.900,00	79.801.600,00

**ANEXO III - CONTROLES DA ADMINISTRAÇÃO PÚBLICA MUNICIPAL**
DEMONSTRATIVO Nº 1 – EVOLUÇÃO E PROJEÇÃO DAS RECEITAS PÚBLICAS

Classif. Econômica	ESPECIFICAÇÕES	Receitas Arrecadadas					Previsões		
		2020	% Var.	2021	% Var.	2022	2024	2025	2026
1751.00.00.00.00.00	Transferências de Recursos do Fundo de Manutenção e Desenvol	0,00	0,00%	0,00	0,00%	54.959.758,03	65.951.700,00	72.546.900,00	79.801.600,00
1751.50.00.00.00.00	Transferências de Recursos do Fundo de Manutenção e Desenvol	0,00	0,00%	0,00	0,00%	54.959.758,03	65.951.700,00	72.546.900,00	79.801.600,00
1751.50.01.00.00.00	Transferências de Recursos do Fundo de Manutenção e Desenvolvime	0,00	0,00%	0,00	0,00%	54.959.758,03	65.951.700,00	72.546.900,00	79.801.600,00
1790.00.00.00.00.00	Demais Transferências Correntes	0,00	0,00%	0,00	0,00%	0,00	300.000,00	330.000,00	363.000,00
1791.00.00.00.00.00	Transferências de Pessoas Físicas	0,00	0,00%	0,00	0,00%	0,00	300.000,00	330.000,00	363.000,00
1791.01.00.00.00.00	Transferências de Pessoas Físicas para Órgãos e Entidades da Un	0,00	0,00%	0,00	0,00%	0,00	300.000,00	330.000,00	363.000,00
1791.01.01.00.00.00	Transferências de Pessoas Físicas para Órgãos e Entidades da União	0,00	0,00%	0,00	0,00%	0,00	300.000,00	330.000,00	363.000,00
1900.00.00.00.00.00	Outras Receitas Correntes	0,00	0,00%	0,00	0,00%	1.368.587,52	1.642.300,00	1.806.500,00	1.987.200,00
1920.00.00.00.00.00	Indenizações, Restituições e Ressarcimentos	0,00	0,00%	0,00	0,00%	626.921,52	752.300,00	827.500,00	910.300,00
1921.00.00.00.00.00	Indenizações	0,00	0,00%	0,00	0,00%	22.500,00	27.000,00	29.700,00	32.700,00
1921.01.00.00.00.00	Indenizações por Danos Causados ao Patrimônio Público	0,00	0,00%	0,00	0,00%	22.500,00	27.000,00	29.700,00	32.700,00
1921.01.01.00.00.00	Indenizações por Danos Causados ao Patrimônio Público - Principal	0,00	0,00%	0,00	0,00%	22.500,00	27.000,00	29.700,00	32.700,00
1922.00.00.00.00.00	Restituições	0,00	0,00%	0,00	0,00%	604.421,52	725.300,00	797.800,00	877.600,00
1922.01.00.00.00.00	Restituição de Convênios	0,00	0,00%	0,00	0,00%	10.004,11	12.000,00	13.200,00	14.500,00
1922.01.10.00.00.00	Restituição de Convênios - Primárias	0,00	0,00%	0,00	0,00%	10.004,11	12.000,00	13.200,00	14.500,00
1922.01.11.00.00.00	Restituição de Convênios - Primárias - Principal	0,00	0,00%	0,00	0,00%	10.004,11	12.000,00	13.200,00	14.500,00
1922.99.00.00.00.00	Outras Restituições	0,00	0,00%	0,00	0,00%	594.417,41	713.300,00	784.600,00	863.100,00
1922.99.01.00.00.00	Outras Restituições - Principal	0,00	0,00%	0,00	0,00%	594.417,41	713.300,00	784.600,00	863.100,00
1990.00.00.00.00.00	Demais Receitas Correntes	0,00	0,00%	0,00	0,00%	741.666,00	890.000,00	979.000,00	1.076.900,00
1999.00.00.00.00.00	Outras Receitas Correntes	0,00	0,00%	0,00	0,00%	741.666,00	890.000,00	979.000,00	1.076.900,00
1999.99.00.00.00.00	Outras Receitas	0,00	0,00%	0,00	0,00%	741.666,00	890.000,00	979.000,00	1.076.900,00
1999.99.20.00.00.00	Outras Receitas Não Arrecadadas e Não Projetadas pela RFB - Pri	0,00	0,00%	0,00	0,00%	741.666,00	890.000,00	979.000,00	1.076.900,00
1999.99.21.00.00.00	Outras Receitas Não Arrecadadas e Não Projetadas pela RFB - Primár	0,00	0,00%	0,00	0,00%	741.666,00	890.000,00	979.000,00	1.076.900,00
2000.00.00.00.00.00	Receitas de Capital	0,00	0,00%	0,00	0,00%	505.953,99	56.907.100,00	62.597.800,00	68.857.600,00
2100.00.00.00.00.00	Operações de Crédito	0,00	0,00%	0,00	0,00%	0,00	30.000.000,00	33.000.000,00	36.300.000,00
2110.00.00.00.00.00	Operações de Crédito - Mercado Interno	0,00	0,00%	0,00	0,00%	0,00	30.000.000,00	33.000.000,00	36.300.000,00
2119.00.00.00.00.00	Outras Operações de Crédito - Mercado Interno	0,00	0,00%	0,00	0,00%	0,00	30.000.000,00	33.000.000,00	36.300.000,00
2119.99.00.00.00.00	Outras Operações de Crédito - Mercado Interno	0,00	0,00%	0,00	0,00%	0,00	30.000.000,00	33.000.000,00	36.300.000,00

**ANEXO III - CONTROLES DA ADMINISTRAÇÃO PÚBLICA MUNICIPAL**
DEMONSTRATIVO Nº 1 – EVOLUÇÃO E PROJEÇÃO DAS RECEITAS PÚBLICAS

Classif. Econômica	ESPECIFICAÇÕES	Receitas Arrecadadas					Previsões		
		2020	% Var.	2021	% Var.	2022	2024	2025	2026
2119.99.01.00.00.00	Outras Operações de Crédito - Mercado Interno - Principal	0,00	0,00%	0,00	0,00%	0,00	30.000.000,00	33.000.000,00	36.300.000,00
2400.00.00.00.00.00	Transferências de Capital	0,00	0,00%	0,00	0,00%	505.953,99	26.907.100,00	29.597.800,00	32.557.600,00
2410.00.00.00.00.00	Transferências da União e de suas Entidades	0,00	0,00%	0,00	0,00%	505.953,99	17.707.100,00	19.477.800,00	21.425.600,00
2411.00.00.00.00.00	Transferências de Recursos do Sistema Único de Saúde - SUS	0,00	0,00%	0,00	0,00%	0,00	2.000.000,00	2.200.000,00	2.420.000,00
2411.50.00.00.00.00	Transferências de Recursos do Sistema Único de Saúde – SUS – F	0,00	0,00%	0,00	0,00%	0,00	2.000.000,00	2.200.000,00	2.420.000,00
2411.51.00.00.00.00	Transferências de Recursos do Sistema Único de Saúde – SUS - Fi	0,00	0,00%	0,00	0,00%	0,00	2.000.000,00	2.200.000,00	2.420.000,00
2411.51.10.00.00.00	Transferências de Recursos do Bloco de Estruturação da Rede de	0,00	0,00%	0,00	0,00%	0,00	1.000.000,00	1.100.000,00	1.210.000,00
2411.51.11.00.00.00	Transferências de Recursos do Bloco de Estruturação da Rede de Ser	0,00	0,00%	0,00	0,00%	0,00	1.000.000,00	1.100.000,00	1.210.000,00
2411.51.20.00.00.00	Transferências de Recursos do Bloco de Estruturação da Rede de	0,00	0,00%	0,00	0,00%	0,00	1.000.000,00	1.100.000,00	1.210.000,00
2411.51.21.00.00.00	Transferências de Recursos do Bloco de Estruturação da Rede de Ser	0,00	0,00%	0,00	0,00%	0,00	1.000.000,00	1.100.000,00	1.210.000,00
2412.00.00.00.00.00	Transferências de Recursos do Fundo Nacional do Desenvolvimen	0,00	0,00%	0,00	0,00%	0,00	500.000,00	550.000,00	605.000,00
2412.50.00.00.00.00	Transferências de Recursos Destinados a Programas de Educaçã	0,00	0,00%	0,00	0,00%	0,00	500.000,00	550.000,00	605.000,00
2412.50.10.00.00.00	Transferências para o Programa de Apoio ao Transporte Escolar p	0,00	0,00%	0,00	0,00%	0,00	500.000,00	550.000,00	605.000,00
2412.50.11.00.00.00	Transferências para o Programa de Apoio ao Transporte Escolar para E	0,00	0,00%	0,00	0,00%	0,00	500.000,00	550.000,00	605.000,00
2414.00.00.00.00.00	Transferências de Convênios da União e de suas Entidades	0,00	0,00%	0,00	0,00%	505.953,99	13.107.100,00	14.417.800,00	15.859.600,00
2414.50.00.00.00.00	Transferências de Convênios da União para o Sistema Único de Sa	0,00	0,00%	0,00	0,00%	505.953,99	13.107.100,00	14.417.800,00	15.859.600,00
2414.50.01.00.00.00	Transferências de Convênios da União para o Sistema Único de Saúde	0,00	0,00%	0,00	0,00%	505.953,99	607.100,00	667.800,00	734.600,00
2414.51.00.00.00.00	Transferências de Convênios da União destinadas a Programas de	0,00	0,00%	0,00	0,00%	0,00	1.000.000,00	1.100.000,00	1.210.000,00
2414.51.01.00.00.00	Transferências de Convênios da União destinadas a Programas de Edu	0,00	0,00%	0,00	0,00%	0,00	1.000.000,00	1.100.000,00	1.210.000,00
2414.52.00.00.00.00	Transferências de Convênios da União destinadas a Programas de	0,00	0,00%	0,00	0,00%	0,00	1.500.000,00	1.650.000,00	1.815.000,00
2414.52.01.00.00.00	Transferências de Convênios da União destinadas a Programas de Sar	0,00	0,00%	0,00	0,00%	0,00	1.500.000,00	1.650.000,00	1.815.000,00
2414.53.00.00.00.00	Transferências de Convênios da União destinadas a Programas de	0,00	0,00%	0,00	0,00%	0,00	2.000.000,00	2.200.000,00	2.420.000,00
2414.53.01.00.00.00	Transferências de Convênios da União destinadas a Programas de Mei	0,00	0,00%	0,00	0,00%	0,00	2.000.000,00	2.200.000,00	2.420.000,00
2414.54.00.00.00.00	Transferências de Convênios da União destinadas a Programas de	0,00	0,00%	0,00	0,00%	0,00	8.000.000,00	8.800.000,00	9.680.000,00
2414.54.01.00.00.00	Transferências de Convênios da União destinadas a Programas de Infr.	0,00	0,00%	0,00	0,00%	0,00	8.000.000,00	8.800.000,00	9.680.000,00
2419.00.00.00.00.00	Outras Transferências de Recursos da União e de suas Entidades	0,00	0,00%	0,00	0,00%	0,00	2.100.000,00	2.310.000,00	2.541.000,00
2419.50.00.00.00.00	Transferências da União a Consórcios Públicos	0,00	0,00%	0,00	0,00%	0,00	1.100.000,00	1.210.000,00	1.331.000,00
2419.51.00.00.00.00	Transferência Especial da União	0,00	0,00%	0,00	0,00%	0,00	1.100.000,00	1.210.000,00	1.331.000,00



ANEXO III - CONTROLES DA ADMINISTRAÇÃO PÚBLICA MUNICIPAL
DEMONSTRATIVO Nº 1 – EVOLUÇÃO E PROJEÇÃO DAS RECEITAS PÚBLICAS

Classif. Econômica	ESPECIFICAÇÕES	Receitas Arrecadadas					Previsões		
		2020	% Var.	2021	% Var.	2022	2024	2025	2026
2419.51.01.00.00.00	Transferência Especial da União - Principal	0,00	0,00%	0,00	0,00%	0,00	1.100.000,00	1.210.000,00	1.331.000,00
2419.99.00.00.00.00	Outras Transferências De Recursos da União e de suas Entidades	0,00	0,00%	0,00	0,00%	0,00	1.000.000,00	1.100.000,00	1.210.000,00
2419.99.01.00.00.00	Outras Transferências De Recursos da União e de suas Entidades - Pri	0,00	0,00%	0,00	0,00%	0,00	1.000.000,00	1.100.000,00	1.210.000,00
2420.00.00.00.00.00	Transferências dos Estados e do Distrito Federal e de suas Entida	0,00	0,00%	0,00	0,00%	0,00	9.200.000,00	10.120.000,00	11.132.000,00
2422.00.00.00.00.00	Transferências de Convênios dos Estados e DF e de Suas Entidad	0,00	0,00%	0,00	0,00%	0,00	9.200.000,00	10.120.000,00	11.132.000,00
2422.50.00.00.00.00	Transferências de Convênios dos Estados para o Sistema Único d	0,00	0,00%	0,00	0,00%	0,00	8.200.000,00	9.020.000,00	9.922.000,00
2422.50.01.00.00.00	Transferências de Convênios dos Estados para o Sistema Único de Sa	0,00	0,00%	0,00	0,00%	0,00	700.000,00	770.000,00	847.000,00
2422.51.00.00.00.00	Transferências de Convênios dos Estados destinadas a Programa:	0,00	0,00%	0,00	0,00%	0,00	1.000.000,00	1.100.000,00	1.210.000,00
2422.51.01.00.00.00	Transferências de Convênios dos Estados destinadas a Programas de	0,00	0,00%	0,00	0,00%	0,00	1.000.000,00	1.100.000,00	1.210.000,00
2422.52.00.00.00.00	Transferências de Convênios dos Estados destinadas a Programa:	0,00	0,00%	0,00	0,00%	0,00	1.000.000,00	1.100.000,00	1.210.000,00
2422.52.01.00.00.00	Transferências de Convênios dos Estados destinadas a Programas de	0,00	0,00%	0,00	0,00%	0,00	1.000.000,00	1.100.000,00	1.210.000,00
2422.53.00.00.00.00	Transferências de Convênios dos Estados destinadas a Programa:	0,00	0,00%	0,00	0,00%	0,00	500.000,00	550.000,00	605.000,00
2422.53.01.00.00.00	Transferências de Convênios dos Estados destinadas a Programas de	0,00	0,00%	0,00	0,00%	0,00	500.000,00	550.000,00	605.000,00
2422.54.00.00.00.00	Transferências de Convênios dos Estados destinadas a Programa:	0,00	0,00%	0,00	0,00%	0,00	5.000.000,00	5.500.000,00	6.050.000,00
2422.54.01.00.00.00	Transferências de Convênios dos Estados destinadas a Programas de	0,00	0,00%	0,00	0,00%	0,00	5.000.000,00	5.500.000,00	6.050.000,00
2422.99.00.00.00.00	Outras Transferências de Recursos dos Estados	0,00	0,00%	0,00	0,00%	0,00	1.000.000,00	1.100.000,00	1.210.000,00
2422.99.01.00.00.00	Outras Transferências de Recursos dos Estados - Principal	0,00	0,00%	0,00	0,00%	0,00	1.000.000,00	1.100.000,00	1.210.000,00
90000.00.00.00.00.00	Dedução de Receitas	0,00	0,00%	0,00	0,00%	37.858.956,72	45.430.800,00	49.973.900,00	54.971.300,00
91000.00.00.00.00.00	Dedução de Receitas Correntes	0,00	0,00%	0,00	0,00%	37.858.956,72	45.430.800,00	49.973.900,00	54.971.300,00
91700.00.00.00.00.00	Dedução de Receitas - Transferências Correntes	0,00	0,00%	0,00	0,00%	37.858.956,72	45.430.800,00	49.973.900,00	54.971.300,00
91710.00.00.00.00.00	Dedução de Receitas - Transferências da União e de suas Entidad	0,00	0,00%	0,00	0,00%	12.733.791,23	15.280.600,00	16.808.700,00	18.489.600,00
91711.00.00.00.00.00	Dedução de Receitas - Transferências Decorrentes de Participaçã	0,00	0,00%	0,00	0,00%	12.733.791,23	15.280.600,00	16.808.700,00	18.489.600,00
91711.51.00.00.00.00	Dedução de Receitas - Cota-Parte do Fundo de Participação dos M	0,00	0,00%	0,00	0,00%	12.073.390,16	14.488.100,00	15.936.900,00	17.530.600,00
91711.51.10.00.00.00	Dedução de Receitas - Cota-Parte do Fundo de Participação dos M	0,00	0,00%	0,00	0,00%	12.073.390,16	14.488.100,00	15.936.900,00	17.530.600,00
91711.51.11.00.00.00	Dedução de Receitas - Cota-Parte do Fundo de Participação dos Munic	0,00	0,00%	0,00	0,00%	12.073.390,16	14.488.100,00	15.936.900,00	17.530.600,00
91711.52.00.00.00.00	Dedução de Receitas - Cota-Parte do Imposto Sobre a Propriedade	0,00	0,00%	0,00	0,00%	660.401,07	792.500,00	871.800,00	959.000,00
91711.52.01.00.00.00	Dedução de Receitas - Cota-Parte do Imposto Sobre a Propriedade Tei	0,00	0,00%	0,00	0,00%	660.401,07	792.500,00	871.800,00	959.000,00
91720.00.00.00.00.00	Dedução de Receitas - Transferências dos Estados e do Distrito Fe	0,00	0,00%	0,00	0,00%	25.125.165,49	30.150.200,00	33.165.200,00	36.481.700,00



ANEXO III - CONTROLES DA ADMINISTRAÇÃO PÚBLICA MUNICIPAL
DEMONSTRATIVO Nº 1 – EVOLUÇÃO E PROJEÇÃO DAS RECEITAS PÚBLICAS

Classif. Econômica	ESPECIFICAÇÕES	Receitas Arrecadadas					Previsões		
		2020	% Var.	2021	% Var.	2022	2024	2025	2026
91721.00.00.00.00.00	Dedução de Receitas - Participação na Receita dos Estados e Dist	0,00	0,00%	0,00	0,00%	25.125.165,49	30.150.200,00	33.165.200,00	36.481.700,00
91721.50.00.00.00.00	Dedução de Receitas - Cota-Parte do ICMS	0,00	0,00%	0,00	0,00%	25.125.165,49	30.150.200,00	33.165.200,00	36.481.700,00
91721.50.01.00.00.00	Dedução de Receitas - Cota-Parte do ICMS - Principal	0,00	0,00%	0,00	0,00%	22.024.279,83	26.429.100,00	29.072.000,00	31.979.200,00
91721.51.00.00.00.00	Dedução de Receitas - Cota-Parte do IPVA	0,00	0,00%	0,00	0,00%	2.940.168,57	3.528.200,00	3.881.000,00	4.269.100,00
91721.51.01.00.00.00	Dedução de Receitas - Cota-Parte do IPVA - Principal	0,00	0,00%	0,00	0,00%	2.940.168,57	3.528.200,00	3.881.000,00	4.269.100,00
91721.52.00.00.00.00	Dedução de Receitas - Cota-Parte do IPI - Municípios	0,00	0,00%	0,00	0,00%	160.717,09	192.900,00	212.200,00	233.400,00
91721.52.01.00.00.00	Dedução de Receitas - Cota-Parte do IPI - Municípios - Principal	0,00	0,00%	0,00	0,00%	160.717,09	192.900,00	212.200,00	233.400,00
TOTAL :		11.250.549,19		10.116.979,76		453.027.483,13	617.324.000,00	665.608.900,00	732.170.200,00



ESTADO DO MARANHÃO

BALSAS

ANEXO I - DIRETRIZES ORÇAMENTÁRIAS

PLANO DE METAS E PRIORIDADES PARA O EXERCÍCIO DE 2024

São diretrizes, objetivos e metas de CÂMARA MUNICIPAL DE BALSAS, para o exercício de 2024:

Ação	Metas Físicas		Fontes de Recursos				Natureza da Despesa		
			Tesouro Munic.	Convênios	Oper.Créditos	Total	Corrente	Capital	Total
AQUISIÇÃO DE EQUIPAMENTOS E VEÍCULOS	1	UN	752.000,00	0,00	0,00	752.000,00	0,00	752.000,00	752.000,00
MANUTENÇÃO DAS ATIVIDADES LEGISLATIVAS	100	%	7.634.000,00	0,00	0,00	7.634.000,00	7.634.000,00	0,00	7.634.000,00
MELHORIA FÍSICA DA CÂMARA MUNICIPAL	1	%	584.000,00	0,00	0,00	584.000,00	0,00	584.000,00	584.000,00
MANUTENÇÃO DAS ATIVIDADES ADMINISTRATIVAS DA CÂMARA	100	%	12.810.000,00	0,00	0,00	12.810.000,00	12.810.000,00	0,00	12.810.000,00
REALIZAÇÃO DE CONCURSO PÚBLICO P/ CÂMARA MUNICIPAL	25	Percentual	75.000,00	0,00	0,00	75.000,00	75.000,00	0,00	75.000,00
RECEPÇÕES, HOMENAGENS E COMEMORAÇÕES	25	Percentual	142.000,00	0,00	0,00	142.000,00	142.000,00	0,00	142.000,00
TOTAL :			21.997.000,00	0,00	0,00	21.997.000,00	20.661.000,00	1.336.000,00	21.997.000,00



ESTADO DO MARANHÃO

BALSAS

ANEXO I - DIRETRIZES ORÇAMENTÁRIAS

PLANO DE METAS E PRIORIDADES PARA O EXERCÍCIO DE 2024

São diretrizes, objetivos e metas de GABINETE DO PREFEITO - GAPREF, para o exercício de 2024:

Ação	Metas Físicas		Fontes de Recursos				Natureza da Despesa		
			Tesouro Munic.	Convênios	Oper.Créditos	Total	Corrente	Capital	Total
MANUTENÇÃO DA SECRETARIA DE GOVERNO E ARTICULAÇÃO POLÍTICA	100	%	759.000,00	0,00	0,00	759.000,00	725.000,00	34.000,00	759.000,00
MANUTENÇÃO DAS ATIV. DE DEFESA CIVIL e SEG. PÚBLICA	25	%	134.000,00	0,00	0,00	134.000,00	112.000,00	22.000,00	134.000,00
MANUTENÇÃO DO GABINETE DO PREFEITO, DA PROCURADORIA e da CONTROLADORIA	100	%	6.311.000,00	0,00	0,00	6.311.000,00	6.179.000,00	132.000,00	6.311.000,00
MANUTENÇÃO DAS ATIVIDADES DA GUARDA MUNICIPAL	100	%	7.225.000,00	447.000,00	0,00	7.672.000,00	6.890.000,00	782.000,00	7.672.000,00
MANUTENÇÃO DA SECRETARIA DE COMUNICAÇÃO SOCIAL	100	-	2.188.000,00	0,00	0,00	2.188.000,00	2.109.000,00	79.000,00	2.188.000,00
TOTAL :			16.617.000,00	447.000,00	0,00	17.064.000,00	16.015.000,00	1.049.000,00	17.064.000,00



ESTADO DO MARANHÃO

BALSAS

ANEXO I - DIRETRIZES ORÇAMENTÁRIAS

PLANO DE METAS E PRIORIDADES PARA O EXERCÍCIO DE 2024

São diretrizes, objetivos e metas de SECRETARIA MUNICIPAL DE ADMINISTRAÇÃO E RECURSOS HUMANOS, para o exercício de 2024:

Ação	Metas Físicas		Fontes de Recursos				Natureza da Despesa		
			Tesouro Munic.	Convênios	Oper.Créditos	Total	Corrente	Capital	Total
MANUTENÇÃO DA SEC. DE ADMINISTRAÇÃO E DA JSM	100	%	6.577.000,00	0,00	0,00	6.577.000,00	6.242.000,00	335.000,00	6.577.000,00
SOLUÇÕES DE VIGILÂNCIA E MONITORAMENTO ELETRÔNICO EM PRÉDIOS PÚBLICOS	100	%	111.000,00	0,00	0,00	111.000,00	111.000,00	0,00	111.000,00
TOTAL :			6.688.000,00	0,00	0,00	6.688.000,00	6.353.000,00	335.000,00	6.688.000,00



ESTADO DO MARANHÃO

BALSAS

ANEXO I - DIRETRIZES ORÇAMENTÁRIAS

PLANO DE METAS E PRIORIDADES PARA O EXERCÍCIO DE 2024

São diretrizes, objetivos e metas de SECRETARIA MUNIC. DE FINANÇAS, PLANEJAM. E GESTÃO TRIBUTÁRIA, para o exercício de 2024:

Ação	Metas Físicas		Fontes de Recursos				Natureza da Despesa		
			Tesouro Munic.	Convênios	Oper.Créditos	Total	Corrente	Capital	Total
MANUTENÇÃO DA SEC. DE FINANÇAS, CPL, SETOR DE COMPRAS, CONTABILIDADE E ARRECADAÇÃO	100	%	13.486.000,00	0,00	0,00	13.486.000,00	13.151.000,00	335.000,00	13.486.000,00
SENTENÇAS JUDICIAIS E OBRIGAÇÕES PATRONAIS	100	-	2.462.000,00	0,00	0,00	2.462.000,00	2.462.000,00	0,00	2.462.000,00
AMORTIZAÇÃO DA DÍVIDA CONTRATADA (INSS E OUTROS)	100	%	5.584.000,00	0,00	0,00	5.584.000,00	2.234.000,00	3.350.000,00	5.584.000,00
TOTAL :			21.532.000,00	0,00	0,00	21.532.000,00	17.847.000,00	3.685.000,00	21.532.000,00



ESTADO DO MARANHÃO

BALSAS

ANEXO I - DIRETRIZES ORÇAMENTÁRIAS

PLANO DE METAS E PRIORIDADES PARA O EXERCÍCIO DE 2024

São diretrizes, objetivos e metas de FUNDO MUNICIPAL DE ASSISTÊNCIA SOCIAL , para o exercício de 2024:

Ação	Metas Físicas		Fontes de Recursos				Natureza da Despesa		
			Tesouro Munic.	Convênios	Oper.Créditos	Total	Corrente	Capital	Total
CONSTRUÇÃO E MANUTENÇÃO DAS ATIVIDADES DO CONSELHO TUTELAR	100	%	470.776,00	0,00	0,00	470.776,00	457.376,00	13.400,00	470.776,00
PROGRAMA CRIANÇA FELIZ	100	%	279.200,00	0,00	0,00	279.200,00	167.520,00	111.680,00	279.200,00
MANUTENÇÃO DA SEC. DE DESENVOLVIMENTO SOCIAL, TRABALHO E EMPREGO	100	%	4.452.000,00	0,00	0,00	4.452.000,00	4.006.000,00	446.000,00	4.452.000,00
AÇÕES DE COMBATE AO COVID-19	100	%	270.300,00	0,00	0,00	270.300,00	270.300,00	0,00	270.300,00
PROGRAMA PRATO CHEIO	100	%	3.662.980,00	0,00	0,00	3.662.980,00	3.656.980,00	6.000,00	3.662.980,00
BLOCO PROTEÇÃO SOCIAL ESPECIAL MEDIA ALTA COMPLEXIDADE, CREAS E CASA ABRIGO	100	%	2.675.900,00	334.000,00	0,00	3.009.900,00	2.341.900,00	668.000,00	3.009.900,00
BLOCO PROTEÇÃO SOCIAL BÁSICA, CRAS E FORTALECIMENTO DE VÍNCULOS	100	%	1.301.000,00	676.000,00	0,00	1.977.000,00	1.233.000,00	744.000,00	1.977.000,00
AQUISIÇÃO DE EQUIPAMENTOS E VEÍCULOS PARA OS PROGRAMAS SOCIAIS	100	UN	250.000,00	0,00	0,00	250.000,00	0,00	250.000,00	250.000,00
PROGRAMA COSTURANDO SOLIDARIEDADE	100	-	406.000,00	0,00	0,00	406.000,00	254.000,00	152.000,00	406.000,00
MANUTENÇÃO DOS CONSELHOS ASSISTENCIAIS	100	%	172.000,00	0,00	0,00	172.000,00	136.000,00	36.000,00	172.000,00
POLÍTICAS DE PROTEÇÃO AOS DIREITOS DA MULHER	100	-	330.000,00	0,00	0,00	330.000,00	190.000,00	140.000,00	330.000,00
MANUTENÇÃO DA AGÊNCIA DO TRABALHO	100	-	460.000,00	0,00	0,00	460.000,00	425.000,00	35.000,00	460.000,00
BLOCO IGDSUAS E PROCADSUAS	100	%	838.761,00	0,00	0,00	838.761,00	823.761,00	15.000,00	838.761,00
IMPLANTAÇÃO DE COZINHA COMUNITÁRIA	100	-	518.000,00	0,00	0,00	518.000,00	518.000,00	0,00	518.000,00
MANUTENÇÃO DE BENEFÍCIOS EVENTUAIS	100	-	2.843.000,00	110.000,00	0,00	2.953.000,00	2.953.000,00	0,00	2.953.000,00
PROGRAMA DE HABITAÇÃO INTERESSE SOCIAL	100	-	423.000,00	0,00	0,00	423.000,00	423.000,00	0,00	423.000,00
CONSTRUÇÃO DE HABITAÇÕES POPULARES	100	%	11.000.000,00	0,00	0,00	11.000.000,00	0,00	11.000.000,00	11.000.000,00
TOTAL :			30.352.917,00	1.120.000,00	0,00	31.472.917,00	17.855.837,00	13.617.080,00	31.472.917,00



ESTADO DO MARANHÃO
BALSAS

ANEXO I - DIRETRIZES ORÇAMENTÁRIAS
PLANO DE METAS E PRIORIDADES PARA O EXERCÍCIO DE 2024

São diretrizes, objetivos e metas de FUNDO MUNICIPAL DE SAÚDE - FMS, para o exercício de 2024:

Ação	Metas Físicas		Fontes de Recursos				Natureza da Despesa		
			Tesouro Munic.	Convênios	Oper.Créditos	Total	Corrente	Capital	Total
MANUTENÇÃO DAS ATIVIDADES DA SECRETARIA DE SAÚDE	100	%	8.764.000,00	0,00	0,00	8.764.000,00	8.481.000,00	283.000,00	8.764.000,00
MANUTENÇÃO E FUNCIONAMENTO DA ACADEMIA DE SAÚDE	100	%	279.000,00	0,00	0,00	279.000,00	225.000,00	54.000,00	279.000,00
MANUTENÇÃO DA FARMÁCIA BÁSICA	100	%	1.717.000,00	0,00	0,00	1.717.000,00	1.506.000,00	211.000,00	1.717.000,00
MANUTENÇÃO DO PROGRAMA DE AGENTES COMUNITÁRIOS DE SAÚDE	100	%	7.701.000,00	0,00	0,00	7.701.000,00	7.591.000,00	110.000,00	7.701.000,00
MANUTENÇÃO DO PROGRAMA MAIS MÉDICOS	100	%	570.000,00	0,00	0,00	570.000,00	570.000,00	0,00	570.000,00
MANUTENÇÃO DO PROGRAMA SAÚDE DA FAMÍLIA	100	%	23.110.000,00	0,00	0,00	23.110.000,00	22.329.000,00	781.000,00	23.110.000,00
MANUTENÇÃO E FUNCIONAMENTO DO FMS	100	%	517.000,00	0,00	0,00	517.000,00	405.000,00	112.000,00	517.000,00
CENTRAL DE MARCAÇÃO DE CONSULTAS/REGULAÇÃO	100	%	862.000,00	0,00	0,00	862.000,00	750.000,00	112.000,00	862.000,00
CENTRO DE REABILITAÇÃO - CER II	100	%	1.520.000,00	0,00	0,00	1.520.000,00	1.298.000,00	222.000,00	1.520.000,00
CENTRO DE ESPECIALIDADES MÉDICAS, MATERNO INFANTIL, HIPERDIA, PROGRAMAS DA MULHER E DA CRIANÇA	100	%	5.556.000,00	200.000,00	0,00	5.756.000,00	5.254.000,00	502.000,00	5.756.000,00
CONSTRUÇÃO, REFORMA E AMPLIAÇÃO DAS UNIDADES BÁSICAS DE SAÚDE	100	%	1.316.000,00	500.000,00	0,00	1.816.000,00	558.000,00	1.258.000,00	1.816.000,00
TRATAMENTO FORA DE DOMICÍLIO - TFD	100	%	3.119.000,00	0,00	0,00	3.119.000,00	3.119.000,00	0,00	3.119.000,00
CENTRO DE DIAGNÓSTICO DA PREFEITURA DE BALSAS - CDB	100	%	10.000.000,00	0,00	0,00	10.000.000,00	9.500.000,00	500.000,00	10.000.000,00
MANUTENÇÃO DO CENTRO DE ESPECIALIDADES ODONTOLÓGICAS	100	%	856.000,00	0,00	0,00	856.000,00	634.000,00	222.000,00	856.000,00
MANUTENÇÃO DO PROGRAMA SAÚDE BUCAL - PSB	100	%	4.078.000,00	200.000,00	0,00	4.278.000,00	3.856.000,00	422.000,00	4.278.000,00
MANUT. DOS SERVIÇOS DE ATENDIMENTO MÓVEL URGENTE -SAMU	100	%	7.830.000,00	0,00	0,00	7.830.000,00	6.550.000,00	1.280.000,00	7.830.000,00
MANUTENÇÃO DO CENTRO DE ATENÇÃO PSICOSSOCIAL - CAPS	100	%	5.962.000,00	500.000,00	0,00	6.462.000,00	5.740.000,00	722.000,00	6.462.000,00
AÇÕES DE COMBATE AO COVID-19	100	%	2.484.000,00	0,00	0,00	2.484.000,00	2.372.000,00	112.000,00	2.484.000,00
MANUTENÇÃO DOS SERVIÇOS DE ATENDIMENTO / HBU-UPA	100	%	70.934.000,00	370.000,00	0,00	71.304.000,00	66.434.000,00	4.870.000,00	71.304.000,00
MANUTENÇÃO DA VIGILÂNCIA EM SAÚDE	100	%	5.677.000,00	0,00	0,00	5.677.000,00	5.455.000,00	222.000,00	5.677.000,00
TOTAL :			162.852.000,00	1.770.000,00	0,00	164.622.000,00	152.627.000,00	11.995.000,00	164.622.000,00



ESTADO DO MARANHÃO

BALSAS

ANEXO I - DIRETRIZES ORÇAMENTÁRIAS

PLANO DE METAS E PRIORIDADES PARA O EXERCÍCIO DE 2024

São diretrizes, objetivos e metas de SECRETARIA MUNICIPAL DE EDUCAÇÃO - MDE, para o exercício de 2024:

Ação	Metas Físicas		Fontes de Recursos				Natureza da Despesa		
			Tesouro Munic.	Convênios	Oper.Créditos	Total	Corrente	Capital	Total
MANUTENÇÃO DA SECRETARIA DE EDUCAÇÃO	100	-	7.023.500,00	1.576.000,00	0,00	8.599.500,00	6.547.500,00	2.052.000,00	8.599.500,00
ALIMENTAÇÃO ESCOLAR	100	%	4.047.000,00	0,00	0,00	4.047.000,00	4.047.000,00	0,00	4.047.000,00
MANUTENÇÃO E FUNCIONAMENTO DO TRANSPORTE ESCOLAR	100	%	2.793.000,00	0,00	0,00	2.793.000,00	1.676.000,00	1.117.000,00	2.793.000,00
PRECATÓRIO DO FUNDEF ENSINO FUNDAMENTAL 40%	100	%	10.610.000,00	0,00	0,00	10.610.000,00	5.640.000,00	4.970.000,00	10.610.000,00
MANUTENÇÃO DO PROGRAMA PDDE	100	%	8.000,00	0,00	0,00	8.000,00	8.000,00	0,00	8.000,00
Manutenção do Programa Salário Educação - QSE	1000	UN	1.341.000,00	0,00	0,00	1.341.000,00	1.229.000,00	112.000,00	1.341.000,00
MANUTENÇÃO DO ENSINO FUNDAMENTAL	100	%	16.333.000,00	2.234.000,00	0,00	18.567.000,00	11.885.000,00	6.682.000,00	18.567.000,00
INCENTIVO A FORMAÇÃO SUPERIOR - BOLSA UNIVERSITÁRIA	100	%	352.000,00	0,00	0,00	352.000,00	352.000,00	0,00	352.000,00
PRECATÓRIO DO FUNDEF EDUCAÇÃO INFANTIL 40%	100	UN	6.030.000,00	0,00	0,00	6.030.000,00	1.787.000,00	4.243.000,00	6.030.000,00
MANUTENÇÃO DO ENSINO PRÉ-ESCOLAR	100	%	8.603.000,00	335.000,00	0,00	8.938.000,00	6.704.000,00	2.234.000,00	8.938.000,00
MANUTENÇÃO E FUNCIONAMENTO DE CRECHE - MDE	100	%	3.049.000,00	224.000,00	0,00	3.273.000,00	2.491.000,00	782.000,00	3.273.000,00
MANUTENÇÃO DA EDUCAÇÃO DE JOVENS E ADULTOS	100	%	421.583,00	0,00	0,00	421.583,00	323.583,00	98.000,00	421.583,00
MANUTENÇÃO DA EDUCAÇÃO ESPECIAL	100	%	787.000,00	0,00	0,00	787.000,00	675.000,00	112.000,00	787.000,00
TOTAL :			61.398.083,00	4.369.000,00	0,00	65.767.083,00	43.365.083,00	22.402.000,00	65.767.083,00



ESTADO DO MARANHÃO

BALSAS

ANEXO I - DIRETRIZES ORÇAMENTÁRIAS

PLANO DE METAS E PRIORIDADES PARA O EXERCÍCIO DE 2024

São diretrizes, objetivos e metas de FUNDO DE MANUT. E DESENV. DA EDUCAÇÃO BÁSICA - FUNDEB, para o exercício de 2024:

Ação	Metas Físicas		Fontes de Recursos				Natureza da Despesa		
			Tesouro Munic.	Convênios	Oper.Créditos	Total	Corrente	Capital	Total
MANUTENÇÃO DO TRANSPORTE ESCOLAR - FUNDEB	100	-	10.722.000,00	0,00	0,00	10.722.000,00	10.722.000,00	0,00	10.722.000,00
CONSTRUÇÃO, AMPLIAÇÃO E REFORMA DE UNIDADES ESCOLARES	100	-	1.352.000,00	0,00	0,00	1.352.000,00	0,00	1.352.000,00	1.352.000,00
MANUTENÇÃO E FUNCIONAMENTO DO ENSINO FUNDAMENTAL	100	-	105.386.000,00	0,00	0,00	105.386.000,00	105.358.000,00	28.000,00	105.386.000,00
MANUTENÇÃO E FUNCIONAMENTO DO FUNDEB - PRÉ-ESCOLAR	100	%	19.343.000,00	0,00	0,00	19.343.000,00	19.231.000,00	112.000,00	19.343.000,00
MANUTENÇÃO E FUNCIONAMENTO DO FUNDEB - ENSINO INFANTIL CRECHE	100	%	5.463.000,00	0,00	0,00	5.463.000,00	5.351.000,00	112.000,00	5.463.000,00
MANUTENÇÃO E FUNCIONAMENTO DO FUNDEB - EJA	100	%	1.899.000,00	0,00	0,00	1.899.000,00	1.865.000,00	34.000,00	1.899.000,00
MANUTENÇÃO E FUNCIONAMENTO DO FUNDEB - EDUCAÇÃO ESPECIAL	100	%	323.000,00	0,00	0,00	323.000,00	287.000,00	36.000,00	323.000,00
TOTAL :			144.488.000,00	0,00	0,00	144.488.000,00	142.814.000,00	1.674.000,00	144.488.000,00



ESTADO DO MARANHÃO

BALSAS

ANEXO I - DIRETRIZES ORÇAMENTÁRIAS

PLANO DE METAS E PRIORIDADES PARA O EXERCÍCIO DE 2024

São diretrizes, objetivos e metas de SECRETARIA MUNICIPAL DE ESPORTE, LAZER E JUVENTUDE DE BALSAS, para o exercício de 2024:

Ação	Metas Físicas		Fontes de Recursos				Natureza da Despesa		
			Tesouro Munic.	Convênios	Oper.Créditos	Total	Corrente	Capital	Total
MANUT. DA SEC. DE ESPORTE, LAZER E JUVENTUDE (Estádio, Campo de Futebol, Quadras, Ginásios, Parques)	100	%	2.084.000,00	180.000,00	0,00	2.264.000,00	1.804.000,00	460.000,00	2.264.000,00
TOTAL :			2.084.000,00	180.000,00	0,00	2.264.000,00	1.804.000,00	460.000,00	2.264.000,00



ESTADO DO MARANHÃO

BALSAS

ANEXO I - DIRETRIZES ORÇAMENTÁRIAS

PLANO DE METAS E PRIORIDADES PARA O EXERCÍCIO DE 2024

São diretrizes, objetivos e metas de SECRETARIA MUNICIPAL DE MEIO AMBIENTE E RECURSOS HÍDRICOS, para o exercício de 2024:

Ação	Metas Físicas		Fontes de Recursos				Natureza da Despesa		
			Tesouro Munic.	Convênios	Oper.Créditos	Total	Corrente	Capital	Total
MANUTENÇÃO DA SEC. DE MEIO AMBIENTE E REC. HÍDRICOS	100	%	1.496.000,00	0,00	0,00	1.496.000,00	1.328.000,00	168.000,00	1.496.000,00
MANT. E FUNCIONAMENTO DA LIMPEZA PÚBLICA E DESTINAÇÃO DOS RESÍDUOS	100	%	12.509.000,00	0,00	0,00	12.509.000,00	12.285.000,00	224.000,00	12.509.000,00
TOTAL :			14.005.000,00	0,00	0,00	14.005.000,00	13.613.000,00	392.000,00	14.005.000,00



ESTADO DO MARANHÃO

BALSAS

ANEXO I - DIRETRIZES ORÇAMENTÁRIAS

PLANO DE METAS E PRIORIDADES PARA O EXERCÍCIO DE 2024

São diretrizes, objetivos e metas de SECRETARIA MUNICIPAL DE INFRAESTRUTURA DE BALSAS, para o exercício de 2024:

Ação	Metas Físicas		Fontes de Recursos				Natureza da Despesa		
			Tesouro Munic.	Convênios	Oper.Créditos	Total	Corrente	Capital	Total
Amortização da Dívida Pública - FINISA	5	%	3.139.000,00	0,00	0,00	3.139.000,00	112.000,00	3.027.000,00	3.139.000,00
MANUTENÇÃO E CONSERVAÇÃO DE VIAS URBANAS E LOGRADOUROS	30	km	1.117.000,00	3.351.000,00	0,00	4.468.000,00	0,00	4.468.000,00	4.468.000,00
INFRAESTRUTURA URBANA - PRAÇAS, PARQUES, JARDINS, CICLOVIAS	100	-	2.121.000,00	1.902.000,00	0,00	4.023.000,00	1.278.000,00	2.745.000,00	4.023.000,00
MANUTENÇÃO DA INFRAESTRUTURA DOS CEMITÉRIOS PÚBLICOS	100	-	294.000,00	0,00	0,00	294.000,00	176.000,00	118.000,00	294.000,00
CONSTRUÇÃO, RECONSTRUÇÃO E PAVIMENTAÇÃO DE VIAS URBANAS E LOGRADOUROS	25	KM	28.610.000,00	2.234.000,00	0,00	30.844.000,00	0,00	30.844.000,00	30.844.000,00
MANUTENÇÃO DA ILUMINAÇÃO PÚBLICA	100	-	8.487.000,00	0,00	0,00	8.487.000,00	7.147.000,00	1.340.000,00	8.487.000,00
MANUTENÇÃO DA SEC. DE INFRAESTRUTURA	100	-	3.872.000,00	50.000,00	0,00	3.922.000,00	2.815.000,00	1.107.000,00	3.922.000,00
INFRAESTRUTURA DE ABASTECIMENTO DE ÁGUA, ESGOTOS E DRENAGEM	100	-	6.254.000,00	458.000,00	0,00	6.712.000,00	357.000,00	6.355.000,00	6.712.000,00
INFRAESTRUTURA AEROPORTUÁRIA E AVIAÇÃO CIVIL	100	-	363.000,00	420.000,00	0,00	783.000,00	259.000,00	524.000,00	783.000,00
CONSTRUÇÃO, RECONSTRUÇÃO E PAVIMENTAÇÃO DE PONTES E ESTRADAS	150	km	2.792.000,00	2.792.000,00	0,00	5.584.000,00	0,00	5.584.000,00	5.584.000,00
LOCAÇÃO E MANUTENÇÃO DE VEÍCULOS E MÁQUINAS, PONTES E ESTRADAS	500	KM	4.334.000,00	1.340.000,00	0,00	5.674.000,00	5.674.000,00	0,00	5.674.000,00
TOTAL :			61.383.000,00	12.547.000,00	0,00	73.930.000,00	17.818.000,00	56.112.000,00	73.930.000,00



ESTADO DO MARANHÃO

BALSAS

ANEXO I - DIRETRIZES ORÇAMENTÁRIAS

PLANO DE METAS E PRIORIDADES PARA O EXERCÍCIO DE 2024

São diretrizes, objetivos e metas de SECRETARIA MUNICIPAL DE AGRICULTURA FAMILIAR E ABASTECIMENTO, para o exercício de 2024:

Ação	Metas Físicas		Fontes de Recursos				Natureza da Despesa		
			Tesouro Munic.	Convênios	Oper.Créditos	Total	Corrente	Capital	Total
Construção, Ampliação e Reestruturação de Mercados, Feiras e Matadouros	2	UN	2.346.000,00	558.000,00	0,00	2.904.000,00	0,00	2.904.000,00	2.904.000,00
MANUTENÇÃO DA SECRETARIA E AGRICULTURA, MATADOURO, MERCADOS, FEIRAS, FRIGORÍFICO E AGRIC. FAMILIAR	100	-	4.490.000,00	558.000,00	0,00	5.048.000,00	3.820.000,00	1.228.000,00	5.048.000,00
TOTAL :			6.836.000,00	1.116.000,00	0,00	7.952.000,00	3.820.000,00	4.132.000,00	7.952.000,00



ESTADO DO MARANHÃO

BALSAS

ANEXO I - DIRETRIZES ORÇAMENTÁRIAS

PLANO DE METAS E PRIORIDADES PARA O EXERCÍCIO DE 2024

São diretrizes, objetivos e metas de SECRETARIA MUNICIPAL DE CULTURA E EVENTOS, para o exercício de 2024:

Ação	Metas Físicas		Fontes de Recursos				Natureza da Despesa		
			Tesouro Munic.	Convênios	Oper.Créditos	Total	Corrente	Capital	Total
Manutenção, Desenvolvimento e Apoio as Atividades Culturais e Artísticas	1	UN	1.116.000,00	0,00	0,00	1.116.000,00	1.116.000,00	0,00	1.116.000,00
MANUT. DA SECRETARIA, DA BIBLIOTECA, DO MUSEU DO SERTÃO, ESCOLA E BANDA DE MUSICA E FEIRA DO LIVRO.	100	-	5.730.000,00	1.408.000,00	0,00	7.138.000,00	6.914.000,00	224.000,00	7.138.000,00
PROMOÇÃO DE AÇÕES E EVENTOS PARA FOMENTO O TURISMO	100	-	2.791.000,00	2.609.000,00	0,00	5.400.000,00	4.840.000,00	560.000,00	5.400.000,00
TOTAL :			9.637.000,00	4.017.000,00	0,00	13.654.000,00	12.870.000,00	784.000,00	13.654.000,00



ESTADO DO MARANHÃO

BALSAS

ANEXO I - DIRETRIZES ORÇAMENTÁRIAS

PLANO DE METAS E PRIORIDADES PARA O EXERCÍCIO DE 2024

São diretrizes, objetivos e metas de RESERVA DE CONTINGENCIA, para o exercício de 2024:

Ação	Metas Físicas	Fontes de Recursos				Natureza da Despesa		
		Tesouro Munic.	Convênios	Oper.Créditos	Total	Corrente	Capital	Total
RESERVA DE CONTINGÊNCIA	100 -	6.000.000,00	0,00	0,00	6.000.000,00	0,00	6.000.000,00	6.000.000,00
TOTAL :		6.000.000,00	0,00	0,00	6.000.000,00	0,00	6.000.000,00	6.000.000,00



ESTADO DO MARANHÃO

BALSAS

ANEXO I - DIRETRIZES ORÇAMENTÁRIAS

PLANO DE METAS E PRIORIDADES PARA O EXERCÍCIO DE 2024

São diretrizes, objetivos e metas de SERVIÇO AUTÔNOMO DE ÁGUA E ESGOTO - SAAE, para o exercício de 2024:

Ação	Metas Físicas	Fontes de Recursos				Natureza da Despesa		
		Tesouro Munic.	Convênios	Oper.Créditos	Total	Corrente	Capital	Total
MANUTENÇÃO DAS ATIVIDADES DO SAAE	100 -	20.801.000,00	0,00	0,00	20.801.000,00	18.009.000,00	2.792.000,00	20.801.000,00
TOTAL :		20.801.000,00	0,00	0,00	20.801.000,00	18.009.000,00	2.792.000,00	20.801.000,00



ESTADO DO MARANHÃO

BALSAS

ANEXO I - DIRETRIZES ORÇAMENTÁRIAS

PLANO DE METAS E PRIORIDADES PARA O EXERCÍCIO DE 2024

São diretrizes, objetivos e metas de D M T-DEPARTAMENTO MUNICIPAL DE TRANSITO DE BALSAS, para o exercício de 2024:

Ação	Metas Físicas	Fontes de Recursos				Natureza da Despesa		
		Tesouro Munic.	Convênios	Oper.Créditos	Total	Corrente	Capital	Total
MANUTENÇÃO DE ATIVIDADES ADMINISTRATIVAS DO DMT	100 -	3.774.000,00	0,00	0,00	3.774.000,00	3.494.000,00	280.000,00	3.774.000,00
TOTAL :		3.774.000,00	0,00	0,00	3.774.000,00	3.494.000,00	280.000,00	3.774.000,00



ESTADO DO MARANHÃO
BALSAS

ANEXO I - DIRETRIZES ORÇAMENTÁRIAS
PLANO DE METAS E PRIORIDADES PARA O EXERCÍCIO DE 2024

São diretrizes, objetivos e metas de FUNDO MUNICIPAL DE MEIO AMBIENTE DE BALSAS, para o exercício de 2024:

Ação	Metas Físicas	Fontes de Recursos				Natureza da Despesa		
		Tesouro Munic.	Convênios	Oper.Créditos	Total	Corrente	Capital	Total
MANUTENÇÃO E FUNCIONAMENTO DO FUNDO DO MEIO AMBIENTE	100 -	23.000,00	0,00	0,00	23.000,00	23.000,00	0,00	23.000,00
TOTAL :		23.000,00	0,00	0,00	23.000,00	23.000,00	0,00	23.000,00



ESTADO DO MARANHÃO

BALSAS

ANEXO I - DIRETRIZES ORÇAMENTÁRIAS

PLANO DE METAS E PRIORIDADES PARA O EXERCÍCIO DE 2024

São diretrizes, objetivos e metas de SECRETARIA MUNICIPAL DE DESENVOLVIMENTO ECONÔMICO E TURISMO, para o exercício de 2024:

Ação	Metas Físicas	Fontes de Recursos				Natureza da Despesa		
		Tesouro Munic.	Convênios	Oper.Créditos	Total	Corrente	Capital	Total
MANUTENÇÃO DA SEC. DE DESENVOLVIMENTO ECONÔMICO	100 -	987.000,00	0,00	0,00	987.000,00	952.000,00	35.000,00	987.000,00
TOTAL :		987.000,00	0,00	0,00	987.000,00	952.000,00	35.000,00	987.000,00



ESTADO DO MARANHÃO

BALSAS

ANEXO I - DIRETRIZES ORÇAMENTÁRIAS

PLANO DE METAS E PRIORIDADES PARA O EXERCÍCIO DE 2024

São diretrizes, objetivos e metas de FUNDO MUNICIPAL DA CRIANÇA E DO ADOLESCENTE, para o exercício de 2024:

Ação	Metas Físicas	Fontes de Recursos				Natureza da Despesa		
		Tesouro Munic.	Convênios	Oper.Créditos	Total	Corrente	Capital	Total
FUNDO MUNICIPAL DA CRIANÇA E DO ADOLESCENTE	100 -	157.000,00	0,00	0,00	157.000,00	146.000,00	11.000,00	157.000,00
TOTAL :		157.000,00	0,00	0,00	157.000,00	146.000,00	11.000,00	157.000,00



ESTADO DO MARANHÃO

BALSAS

ANEXO I - DIRETRIZES ORÇAMENTÁRIAS

PLANO DE METAS E PRIORIDADES PARA O EXERCÍCIO DE 2024

São diretrizes, objetivos e metas de FUNDO MUNICIPAL DA PESSOA IDOSA, para o exercício de 2024:

Ação	Metas Físicas		Fontes de Recursos				Natureza da Despesa		
			Tesouro Munic.	Convênios	Oper.Créditos	Total	Corrente	Capital	Total
Manutenção do Fundo Municipal da Pessoal Idosa	1	UN	146.000,00	0,00	0,00	146.000,00	129.000,00	17.000,00	146.000,00
TOTAL :			146.000,00	0,00	0,00	146.000,00	129.000,00	17.000,00	146.000,00
TOTAL GERAL DO ANEXO :			591.758.000,00	25.566.000,00	0,00	617.324.000,00	490.215.920,00	127.108.080,00	617.324.000,00



ESTADO DO MARANHÃO
BALSAS

ANEXO II - DIRETRIZES ORÇAMENTÁRIAS
PLANO DE METAS E PRIORIDADES PARA O EXERCÍCIO DE 2024

Programa : 0005 -A CIDADE QUE QUEREMOS

Objetivo: Melhorar a qualidade de vida da população balsense ofertando os serviços públicos de qualidade, realizando ações de planejamento, projetos, construção,

Ação	Metas Físicas		Fontes de Recursos				Natureza da Despesa		
			Tesouro Munic.	Convênios	Oper.Créditos	Total	Corrente	Capital	Total
MANUTENÇÃO E CONSERVAÇÃO DE VIAS URBANAS E LOGRADOUROS	30	km	1.117.000,00	3.351.000,00	0,00	4.468.000,00	0,00	4.468.000,00	4.468.000,00
MANUTENÇÃO DA INFRAESTRUTURA DOS CEMITÉRIOS PÚBLICOS	100	-	294.000,00	0,00	0,00	294.000,00	176.000,00	118.000,00	294.000,00
INFRAESTRUTURA URBANA - PRAÇAS, PARQUES, JARDINS, CICLOVIAS	100	-	2.121.000,00	1.902.000,00	0,00	4.023.000,00	1.278.000,00	2.745.000,00	4.023.000,00
MANUTENÇÃO DA ILUMINAÇÃO PÚBLICA	100	-	8.487.000,00	0,00	0,00	8.487.000,00	7.147.000,00	1.340.000,00	8.487.000,00
MANUTENÇÃO DA SEC. DE INFRAESTRUTURA	100	-	3.872.000,00	50.000,00	0,00	3.922.000,00	2.815.000,00	1.107.000,00	3.922.000,00
CONSTRUÇÃO, RECONSTRUÇÃO E PAVIMENTAÇÃO DE VIAS URBANAS E LOGRADOUROS	25	KM	28.610.000,00	2.234.000,00	0,00	30.844.000,00	0,00	30.844.000,00	30.844.000,00
INFRAESTRUTURA DE ABASTECIMENTO DE ÁGUA, ESGOTOS E DRENAGEM	100	-	6.254.000,00	458.000,00	0,00	6.712.000,00	357.000,00	6.355.000,00	6.712.000,00
INFRAESTRUTURA AEROPORTUÁRIA E AVIAÇÃO CIVIL	100	-	363.000,00	420.000,00	0,00	783.000,00	259.000,00	524.000,00	783.000,00
LOCAÇÃO E MANUTENÇÃO DE VEÍCULOS E MÁQUINAS, PONTES E ESTRADAS	500	KM	4.334.000,00	1.340.000,00	0,00	5.674.000,00	5.674.000,00	0,00	5.674.000,00
CONSTRUÇÃO, RECONSTRUÇÃO E PAVIMENTAÇÃO DE PONTES E ESTRADAS	150	km	2.792.000,00	2.792.000,00	0,00	5.584.000,00	0,00	5.584.000,00	5.584.000,00
TOTAL :			58.244.000,00	12.547.000,00	0,00	70.791.000,00	17.706.000,00	53.085.000,00	70.791.000,00



ESTADO DO MARANHÃO

BALSAS

ANEXO II - DIRETRIZES ORÇAMENTÁRIAS

PLANO DE METAS E PRIORIDADES PARA O EXERCÍCIO DE 2024

Programa : 0011 -AÇÃO LEGISLATIVA

Objetivo: GARANTIA DOS RECURSOS NECESSÁRIOS ÀS ATIVIDADES E PROJETOS DA CÂMARA MUNICIPAL DE BALSAS.

Ação	Metas Físicas		Fontes de Recursos				Natureza da Despesa		
			Tesouro Munic.	Convênios	Oper.Créditos	Total	Corrente	Capital	Total
AQUISIÇÃO DE EQUIPAMENTOS E VEÍCULOS	1	UN	752.000,00	0,00	0,00	752.000,00	0,00	752.000,00	752.000,00
MANUTENÇÃO DAS ATIVIDADES LEGISLATIVAS	100	%	7.634.000,00	0,00	0,00	7.634.000,00	7.634.000,00	0,00	7.634.000,00
MELHORIA FÍSICA DA CÂMARA MUNICIPAL	1	%	584.000,00	0,00	0,00	584.000,00	0,00	584.000,00	584.000,00
MANUTENÇÃO DAS ATIVIDADES ADMINISTRATIVAS DA CÂMARA	100	%	12.810.000,00	0,00	0,00	12.810.000,00	12.810.000,00	0,00	12.810.000,00
REALIZAÇÃO DE CONCURSO PÚBLICO P/ CÂMARA MUNICIPAL	25	Percentual	75.000,00	0,00	0,00	75.000,00	75.000,00	0,00	75.000,00
RECEPÇÕES, HOMENAGENS E COMEMORAÇÕES	25	Percentual	142.000,00	0,00	0,00	142.000,00	142.000,00	0,00	142.000,00
TOTAL :			21.997.000,00	0,00	0,00	21.997.000,00	20.661.000,00	1.336.000,00	21.997.000,00



ESTADO DO MARANHÃO

BALSAS

ANEXO II - DIRETRIZES ORÇAMENTÁRIAS

PLANO DE METAS E PRIORIDADES PARA O EXERCÍCIO DE 2024

Programa : 0021 -GESTÃO ADMINISTRATIVA DO GABINETE

Objetivo: COORDENAR E INTEGRAR AS AÇÕES DE GOVERNO, NOS ATOS DA GESTÃO DE INTERESSE PÚBLICO, GARANTINDO O FUNCIONAMENTO DO GABINETE E DAS DEMAIS UNIDADES VINCULADAS.

Ação	Metas Físicas		Fontes de Recursos				Natureza da Despesa		
			Tesouro Munic.	Convênios	Oper.Créditos	Total	Corrente	Capital	Total
MANUTENÇÃO DA SECRETARIA DE GOVERNO E ARTICULAÇÃO POLÍTICA	100	%	759.000,00	0,00	0,00	759.000,00	725.000,00	34.000,00	759.000,00
MANUTENÇÃO DAS ATIV. DE DEFESA CIVIL e SEG. PÚBLICA	25	%	134.000,00	0,00	0,00	134.000,00	112.000,00	22.000,00	134.000,00
MANUTENÇÃO DO GABINETE DO PREFEITO, DA PROCURADORIA e da CONTROLADORIA	100	%	6.311.000,00	0,00	0,00	6.311.000,00	6.179.000,00	132.000,00	6.311.000,00
TOTAL :			7.204.000,00	0,00	0,00	7.204.000,00	7.016.000,00	188.000,00	7.204.000,00



ESTADO DO MARANHÃO

BALSAS

ANEXO II - DIRETRIZES ORÇAMENTÁRIAS

PLANO DE METAS E PRIORIDADES PARA O EXERCÍCIO DE 2024

Programa : 0022 -BALSAS EU QUERO PAZ - GUARDA MUNICIPAL

Objetivo: PROMOVER A SEGURANÇA DOS EQUIPAMENTOS PÚBLICOS BEM COMO A TODA POPULAÇÃO.

Ação	Metas Físicas	Fontes de Recursos				Natureza da Despesa		
		Tesouro Munic.	Convênios	Oper.Créditos	Total	Corrente	Capital	Total
MANUTENÇÃO DAS ATIVIDADES DA GUARDA MUNICIPAL	100 %	7.225.000,00	447.000,00	0,00	7.672.000,00	6.890.000,00	782.000,00	7.672.000,00
TOTAL :		7.225.000,00	447.000,00	0,00	7.672.000,00	6.890.000,00	782.000,00	7.672.000,00



ESTADO DO MARANHÃO

BALSAS

ANEXO II - DIRETRIZES ORÇAMENTÁRIAS

PLANO DE METAS E PRIORIDADES PARA O EXERCÍCIO DE 2024

Programa : 0024 -GESTÃO ADMINISTRATIVA DA SEC. MUN. DE COMUNICAÇÃO SOCIAL

Objetivo: COORDENAÇÃO DA PUBLICIDADE INSTITUCIONAL DO GOVERNO MUNICIPAL, PROMOVEDO POLÍTICAS PÚBLICAS DE COMUNICAÇÃO QUE SE INSIRAM NO PROCESSO DE DEMOCRATIZAÇÃO DA INFORMAÇÃO

Ação	Metas Físicas	Fontes de Recursos				Natureza da Despesa		
		Tesouro Munic.	Convênios	Oper.Créditos	Total	Corrente	Capital	Total
MANUTENÇÃO DA SECRETARIA DE COMUNICAÇÃO SOCIAL	100 -	2.188.000,00	0,00	0,00	2.188.000,00	2.109.000,00	79.000,00	2.188.000,00
TOTAL :		2.188.000,00	0,00	0,00	2.188.000,00	2.109.000,00	79.000,00	2.188.000,00



ESTADO DO MARANHÃO

BALSAS

ANEXO II - DIRETRIZES ORÇAMENTÁRIAS

PLANO DE METAS E PRIORIDADES PARA O EXERCÍCIO DE 2024

Programa : 0028 -OPERAÇÕES E ENCARGOS SOCIAIS

Objetivo: APOIO AS ATIVIDADES ADMINISTRATIVAS

Ação	Metas Físicas		Fontes de Recursos				Natureza da Despesa		
			Tesouro Munic.	Convênios	Oper.Créditos	Total	Corrente	Capital	Total
AMORTIZAÇÃO DA DÍVIDA CONTRATADA (INSS E OUTROS)	100	%	5.584.000,00	0,00	0,00	5.584.000,00	2.234.000,00	3.350.000,00	5.584.000,00
Amortização da Dívida Pública - FINISA	5	%	3.139.000,00	0,00	0,00	3.139.000,00	112.000,00	3.027.000,00	3.139.000,00
TOTAL :			8.723.000,00	0,00	0,00	8.723.000,00	2.346.000,00	6.377.000,00	8.723.000,00



ESTADO DO MARANHÃO
BALSAS

ANEXO II - DIRETRIZES ORÇAMENTÁRIAS
PLANO DE METAS E PRIORIDADES PARA O EXERCÍCIO DE 2024

Programa : 0041 -GESTÃO ADMINISTRATIVA DA SECRETARIA DE ADMINISTRAÇÃO E RH

Objetivo: ASSEGURAR AS CONDIÇÕES NECESSÁRIAS PARA MANUTENÇÃO E DESENVOLVIMENTO DAS AÇÕES ADMINISTRATIVAS DE GESTÃO DO ÓRGÃO.

Ação	Metas Físicas		Fontes de Recursos				Natureza da Despesa		
			Tesouro Munic.	Convênios	Oper.Créditos	Total	Corrente	Capital	Total
SOLUÇÕES DE VIGILÂNCIA E MONITORAMENTO ELETRÔNICO EM PRÉDIOS PÚBLICOS	100	%	111.000,00	0,00	0,00	111.000,00	111.000,00	0,00	111.000,00
MANUTENÇÃO DA SEC. DE ADMINISTRAÇÃO E DA JSM	100	%	6.577.000,00	0,00	0,00	6.577.000,00	6.242.000,00	335.000,00	6.577.000,00
TOTAL :			6.688.000,00	0,00	0,00	6.688.000,00	6.353.000,00	335.000,00	6.688.000,00



ESTADO DO MARANHÃO

BALSAS

ANEXO II - DIRETRIZES ORÇAMENTÁRIAS

PLANO DE METAS E PRIORIDADES PARA O EXERCÍCIO DE 2024

Programa : 0051 -GESTÃO ADMINISTRATIVA e CONTÁBIL DA SEC. DE FINANÇAS

Objetivo: ASSEGURAR AS CONDIÇÕES NECESSÁRIAS PARA MANUTENÇÃO E DESENVOLVIMENTO DAS AÇÕES ADMINISTRATIVAS DA GESTÃO DO ÓRGÃO.

Ação	Metas Físicas		Fontes de Recursos				Natureza da Despesa		
			Tesouro Munic.	Convênios	Oper.Créditos	Total	Corrente	Capital	Total
MANUTENÇÃO DA SEC. DE FINANÇAS, CPL, SETOR DE COMPRAS, CONTABILIDADE E ARRECADAÇÃO	100	%	13.486.000,00	0,00	0,00	13.486.000,00	13.151.000,00	335.000,00	13.486.000,00
SENTENÇAS JUDICIAIS E OBRIGAÇÕES PATRONAIS	100	-	2.462.000,00	0,00	0,00	2.462.000,00	2.462.000,00	0,00	2.462.000,00
TOTAL :			15.948.000,00	0,00	0,00	15.948.000,00	15.613.000,00	335.000,00	15.948.000,00



ESTADO DO MARANHÃO

BALSAS

ANEXO II - DIRETRIZES ORÇAMENTÁRIAS

PLANO DE METAS E PRIORIDADES PARA O EXERCÍCIO DE 2024

Programa : 0061 - GESTÃO ADMINISTRATIVA DA SEC. DE DESENVOLVIMENTO SOCIAL, TRABALHO E EMPREGO

Objetivo: ASSEGURAR AS CONDIÇÕES NECESSÁRIAS PARA MANUTENÇÃO E DESENVOLVIMENTO DAS AÇÕES ADMINISTRATIVAS DA GESTÃO DO ÓRGÃO.

Ação	Metas Físicas	Fontes de Recursos				Natureza da Despesa		
		Tesouro Munic.	Convênios	Oper.Créditos	Total	Corrente	Capital	Total
MANUTENÇÃO DA SEC. DE DESENVOLVIMENTO SOCIAL, TRABALHO E EMPREGO	100 %	4.452.000,00	0,00	0,00	4.452.000,00	4.006.000,00	446.000,00	4.452.000,00
Manutenção do Fundo Municipal da Pessoal Idosa	1 UN	146.000,00	0,00	0,00	146.000,00	129.000,00	17.000,00	146.000,00
TOTAL :		4.598.000,00	0,00	0,00	4.598.000,00	4.135.000,00	463.000,00	4.598.000,00



ESTADO DO MARANHÃO

BALSAS

ANEXO II - DIRETRIZES ORÇAMENTÁRIAS

PLANO DE METAS E PRIORIDADES PARA O EXERCÍCIO DE 2024

Programa : 0062 -INCLUSÃO E PROMOÇÃO SOCIAL

Objetivo: PROMOÇÃO E APERFEIÇOAMENTO DE CAMPANHAS DE INSERÇÃO DA POPULAÇÃO CARENTE, INFORMAÇÃO SOBRE SEUS DIREITOS E CONSEQUENTE FORTALECIMENTO SOCIAL DO MUNICÍPIO.

Ação	Metas Físicas		Fontes de Recursos				Natureza da Despesa		
			Tesouro Munic.	Convênios	Oper.Créditos	Total	Corrente	Capital	Total
CONSTRUÇÃO E MANUTENÇÃO DAS ATIVIDADES DO CONSELHO TUTELAR	100	%	470.776,00	0,00	0,00	470.776,00	457.376,00	13.400,00	470.776,00
PROGRAMA CRIANÇA FELIZ	100	%	279.200,00	0,00	0,00	279.200,00	167.520,00	111.680,00	279.200,00
BLOCO PROTEÇÃO SOCIAL ESPECIAL MEDIA ALTA COMPLEXIDADE, CREAS E CASA ABRIGO	100	%	2.675.900,00	334.000,00	0,00	3.009.900,00	2.341.900,00	668.000,00	3.009.900,00
BLOCO PROTEÇÃO SOCIAL BÁSICA, CRAS E FORTALECIMENTO DE VÍNCULOS	100	%	1.301.000,00	676.000,00	0,00	1.977.000,00	1.233.000,00	744.000,00	1.977.000,00
AQUISIÇÃO DE EQUIPAMENTOS E VEÍCULOS PARA OS PROGRAMAS SOCIAIS	100	UN	250.000,00	0,00	0,00	250.000,00	0,00	250.000,00	250.000,00
PROGRAMA COSTURANDO SOLIDARIEDADE	100	-	406.000,00	0,00	0,00	406.000,00	254.000,00	152.000,00	406.000,00
MANUTENÇÃO DA AGÊNCIA DO TRABALHO	100	-	460.000,00	0,00	0,00	460.000,00	425.000,00	35.000,00	460.000,00
MANUTENÇÃO DOS CONSELHOS ASSISTENCIAIS	100	%	172.000,00	0,00	0,00	172.000,00	136.000,00	36.000,00	172.000,00
POLÍTICAS DE PROTEÇÃO AOS DIREITOS DA MULHER	100	-	330.000,00	0,00	0,00	330.000,00	190.000,00	140.000,00	330.000,00
PROGRAMA PRATO CHEIO	100	%	3.662.980,00	0,00	0,00	3.662.980,00	3.656.980,00	6.000,00	3.662.980,00
BLOCO IGDSUAS E PROCADSUAS	100	%	838.761,00	0,00	0,00	838.761,00	823.761,00	15.000,00	838.761,00
AÇÕES DE COMBATE AO COVID-19	100	%	270.300,00	0,00	0,00	270.300,00	270.300,00	0,00	270.300,00
FUNDO MUNICIPAL DA CRIANÇA E DO ADOLESCENTE	100	-	157.000,00	0,00	0,00	157.000,00	146.000,00	11.000,00	157.000,00
TOTAL :			11.273.917,00	1.010.000,00	0,00	12.283.917,00	10.101.837,00	2.182.080,00	12.283.917,00



ESTADO DO MARANHÃO

BALSAS

ANEXO II - DIRETRIZES ORÇAMENTÁRIAS

PLANO DE METAS E PRIORIDADES PARA O EXERCÍCIO DE 2024

Programa : 0071 -GESTÃO ADMINISTRATIVA DA SEC. DE SAÚDE

Objetivo: ASSEGURAR AS CONDIÇÕES NECESSÁRIAS PARA MANUTENÇÃO E DESENVOLVIMENTO DAS AÇÕES ADMINISTRATIVAS DA GESTÃO DO ÓRGÃO.

Ação	Metas Físicas	Fontes de Recursos				Natureza da Despesa		
		Tesouro Munic.	Convênios	Oper.Créditos	Total	Corrente	Capital	Total
MANUTENÇÃO DAS ATIVIDADES DA SECRETARIA DE SAÚDE	100 %	8.764.000,00	0,00	0,00	8.764.000,00	8.481.000,00	283.000,00	8.764.000,00
TOTAL :		8.764.000,00	0,00	0,00	8.764.000,00	8.481.000,00	283.000,00	8.764.000,00



ESTADO DO MARANHÃO
BALSAS

ANEXO II - DIRETRIZES ORÇAMENTÁRIAS
PLANO DE METAS E PRIORIDADES PARA O EXERCÍCIO DE 2024

Programa : 0072 -ATENÇÃO BÁSICA EM SAÚDE

Objetivo: GARANTIA DE UM ATENDIMENTO HUMANIZADO, QUE PRIMA PELA ÉTICA, GERENCIANDO ASPECTOS ESTRUTURAIS, TÉCNICOS E CIENTÍFICOS ENVOLVIDOS NO ATENDIMENTO AO PACIENTE.

Ação	Metas		Fontes de Recursos				Natureza da Despesa		
	Físicas		Tesouro Munic.	Convênios	Oper.Créditos	Total	Corrente	Capital	Total
TRATAMENTO FORA DE DOMICÍLIO - TFD	100	%	3.119.000,00	0,00	0,00	3.119.000,00	3.119.000,00	0,00	3.119.000,00
CENTRO DE DIAGNÓSTICO DA PREFEITURA DE BALSAS - CDB	100	%	10.000.000,00	0,00	0,00	10.000.000,00	9.500.000,00	500.000,00	10.000.000,00
MANUTENÇÃO E FUNCIONAMENTO DA ACADEMIA DE SAÚDE	100	%	279.000,00	0,00	0,00	279.000,00	225.000,00	54.000,00	279.000,00
MANUTENÇÃO DA FARMÁCIA BÁSICA	100	%	1.717.000,00	0,00	0,00	1.717.000,00	1.506.000,00	211.000,00	1.717.000,00
MANUTENÇÃO DO PROGRAMA DE AGENTES COMUNITÁRIOS DE SAÚDE	100	%	7.701.000,00	0,00	0,00	7.701.000,00	7.591.000,00	110.000,00	7.701.000,00
MANUTENÇÃO DO PROGRAMA MAIS MÉDICOS	100	%	570.000,00	0,00	0,00	570.000,00	570.000,00	0,00	570.000,00
MANUTENÇÃO DO PROGRAMA SAÚDE DA FAMÍLIA	100	%	23.110.000,00	0,00	0,00	23.110.000,00	22.329.000,00	781.000,00	23.110.000,00
MANUTENÇÃO E FUNCIONAMENTO DO FMS	100	%	517.000,00	0,00	0,00	517.000,00	405.000,00	112.000,00	517.000,00
CENTRAL DE MARCAÇÃO DE CONSULTAS/REGULAÇÃO	100	%	862.000,00	0,00	0,00	862.000,00	750.000,00	112.000,00	862.000,00
CENTRO DE REABILITAÇÃO - CER II	100	%	1.520.000,00	0,00	0,00	1.520.000,00	1.298.000,00	222.000,00	1.520.000,00
CENTRO DE ESPECIALIDADES MÉDICAS, MATERNO INFANTIL, HIPERDIA, PROGRAMAS DA MULHER E DA CRIANÇA	100	%	5.556.000,00	200.000,00	0,00	5.756.000,00	5.254.000,00	502.000,00	5.756.000,00
CONSTRUÇÃO, REFORMA E AMPLIAÇÃO DAS UNIDADES BÁSICAS DE SAÚDE	100	%	1.316.000,00	500.000,00	0,00	1.816.000,00	558.000,00	1.258.000,00	1.816.000,00
TOTAL :			56.267.000,00	700.000,00	0,00	56.967.000,00	53.105.000,00	3.862.000,00	56.967.000,00



ESTADO DO MARANHÃO
BALSAS

ANEXO II - DIRETRIZES ORÇAMENTÁRIAS
PLANO DE METAS E PRIORIDADES PARA O EXERCÍCIO DE 2024

Programa : 0074 -PROGRAMA SAÚDE BUCAL

Objetivo: ATENDIMENTO DAS NECESSIDADES DA POPULAÇÃO CARENTE LOCAL, AMPLIANDO A CONSCIÊNCIA COLETIVA DA IMPORTÂNCIA DA PREVENÇÃO NO CAMPO DA ODONTOLOGIA.

Ação	Metas Físicas	Fontes de Recursos				Natureza da Despesa		
		Tesouro Munic.	Convênios	Oper.Créditos	Total	Corrente	Capital	Total
MANUTENÇÃO DO CENTRO DE ESPECIALIDADES ODONTOLÓGICAS	100 %	856.000,00	0,00	0,00	856.000,00	634.000,00	222.000,00	856.000,00
MANUTENÇÃO DO PROGRAMA SAÚDE BUCAL - PSB	100 %	4.078.000,00	200.000,00	0,00	4.278.000,00	3.856.000,00	422.000,00	4.278.000,00
TOTAL :		4.934.000,00	200.000,00	0,00	5.134.000,00	4.490.000,00	644.000,00	5.134.000,00



ESTADO DO MARANHÃO

BALSAS

ANEXO II - DIRETRIZES ORÇAMENTÁRIAS

PLANO DE METAS E PRIORIDADES PARA O EXERCÍCIO DE 2024

Programa : 0081 -GESTÃO ADMINISTRATIVA DA SEC.DE EDUCAÇÃO

Objetivo: ASSEGURAR AS CONDIÇÕES NECESSÁRIAS PARA MANUTENÇÃO E DESENVOLVIMENTO DAS AÇÕES ADMINISTRATIVAS DA GESTÃO DO ÓRGÃO.

Ação	Metas Físicas	Fontes de Recursos				Natureza da Despesa		
		Tesouro Munic.	Convênios	Oper.Créditos	Total	Corrente	Capital	Total
MANUTENÇÃO DA SECRETARIA DE EDUCAÇÃO	100 -	7.023.500,00	1.576.000,00	0,00	8.599.500,00	6.547.500,00	2.052.000,00	8.599.500,00
TOTAL :		7.023.500,00	1.576.000,00	0,00	8.599.500,00	6.547.500,00	2.052.000,00	8.599.500,00



ESTADO DO MARANHÃO

BALSAS

ANEXO II - DIRETRIZES ORÇAMENTÁRIAS

PLANO DE METAS E PRIORIDADES PARA O EXERCÍCIO DE 2024

Programa : 0083 -EDUCAÇÃO INCLUSIVA

Objetivo: REQUALIFICAÇÃO DA INFRAESTRUTURA DO ENSINO MUNICIPAL, PROMOVEDO O AMPLO ACESSO E PERMANÊNCIA DE PESSOAS COM DEFICIÊNCIA, ELIMINANDO BARREIRAS FÍSICAS E DE COMUNICAÇÃO.

Ação	Metas Físicas	Fontes de Recursos				Natureza da Despesa		
		Tesouro Munic.	Convênios	Oper.Créditos	Total	Corrente	Capital	Total
MANUTENÇÃO DA EDUCAÇÃO ESPECIAL	100 %	787.000,00	0,00	0,00	787.000,00	675.000,00	112.000,00	787.000,00
MANUTENÇÃO E FUNCIONAMENTO DO FUNDEB - EDUCAÇÃO ESPECIAL	100 %	323.000,00	0,00	0,00	323.000,00	287.000,00	36.000,00	323.000,00
TOTAL :		1.110.000,00	0,00	0,00	1.110.000,00	962.000,00	148.000,00	1.110.000,00



ESTADO DO MARANHÃO

BALSAS

ANEXO II - DIRETRIZES ORÇAMENTÁRIAS

PLANO DE METAS E PRIORIDADES PARA O EXERCÍCIO DE 2024

Programa : 0086 -GARANTIR A CRIANÇA NA ESCOLA

Objetivo: PROMOÇÃO DO PLANO DESENVOLVIMENTO DO EDUCANDO DESDE A INFÂNCIA GARANTINDO A ADEQUADA FORMAÇÃO DE BASE PARA A VIDA ESCOLAR E PROFISSIONAL.

Ação	Metas Físicas		Fontes de Recursos				Natureza da Despesa		
			Tesouro Munic.	Convênios	Oper.Créditos	Total	Corrente	Capital	Total
ALIMENTAÇÃO ESCOLAR	100	%	4.047.000,00	0,00	0,00	4.047.000,00	4.047.000,00	0,00	4.047.000,00
MANUTENÇÃO E FUNCIONAMENTO DO TRANSPORTE ESCOLAR	100	%	2.793.000,00	0,00	0,00	2.793.000,00	1.676.000,00	1.117.000,00	2.793.000,00
PRECATÓRIO DO FUNDEF ENSINO FUNDAMENTAL 40%	100	%	10.610.000,00	0,00	0,00	10.610.000,00	5.640.000,00	4.970.000,00	10.610.000,00
PRECATÓRIO DO FUNDEF EDUCAÇÃO INFANTIL 40%	100	UN	6.030.000,00	0,00	0,00	6.030.000,00	1.787.000,00	4.243.000,00	6.030.000,00
MANUTENÇÃO DO ENSINO PRÉ-ESCOLAR	100	%	8.603.000,00	335.000,00	0,00	8.938.000,00	6.704.000,00	2.234.000,00	8.938.000,00
MANUTENÇÃO E FUNCIONAMENTO DE CRECHE - MDE	100	%	3.049.000,00	224.000,00	0,00	3.273.000,00	2.491.000,00	782.000,00	3.273.000,00
MANUTENÇÃO DO TRANSPORTE ESCOLAR - FUNDEB	100	-	10.722.000,00	0,00	0,00	10.722.000,00	10.722.000,00	0,00	10.722.000,00
TOTAL :			45.854.000,00	559.000,00	0,00	46.413.000,00	33.067.000,00	13.346.000,00	46.413.000,00



ESTADO DO MARANHÃO

BALSAS

ANEXO II - DIRETRIZES ORÇAMENTÁRIAS

PLANO DE METAS E PRIORIDADES PARA O EXERCÍCIO DE 2024

Programa : 0087 -EDUCAÇÃO EM AÇÃO

Objetivo: IMPLEMENTAÇÃO DE ATIVIDADES E APERFEIÇOAMENTO DA EQUIPE ESCOLAR, PARA OFERECER CONDIÇÕES ADEQUADAS AO DESENVOLVIMENTO ESCOLAR MUNICIPAL.

Ação	Metas Físicas	Fontes de Recursos				Natureza da Despesa		
		Tesouro Munic.	Convênios	Oper.Créditos	Total	Corrente	Capital	Total
INCENTIVO A FORMAÇÃO SUPERIOR - BOLSA UNIVERSITÁRIA	100 %	352.000,00	0,00	0,00	352.000,00	352.000,00	0,00	352.000,00
TOTAL :		352.000,00	0,00	0,00	352.000,00	352.000,00	0,00	352.000,00



ESTADO DO MARANHÃO

BALSAS

ANEXO II - DIRETRIZES ORÇAMENTÁRIAS

PLANO DE METAS E PRIORIDADES PARA O EXERCÍCIO DE 2024

Programa : 0088 -DINHEIRO DIRETO NA ESCOLA

Objetivo: APOIO À IMPLEMENTAÇÃO DE OBRAS OU AQUISIÇÃO DE MATERIAIS POR MEIO DO PROGRAMA FEDERAL "DINHEIRO DIRETO NA ESCOLA".

Ação	Metas Físicas	Fontes de Recursos				Natureza da Despesa		
		Tesouro Munic.	Convênios	Oper. Créditos	Total	Corrente	Capital	Total
MANUTENÇÃO DO PROGRAMA PDDE	100 %	8.000,00	0,00	0,00	8.000,00	8.000,00	0,00	8.000,00
TOTAL :		8.000,00	0,00	0,00	8.000,00	8.000,00	0,00	8.000,00



ESTADO DO MARANHÃO

BALSAS

ANEXO II - DIRETRIZES ORÇAMENTÁRIAS

PLANO DE METAS E PRIORIDADES PARA O EXERCÍCIO DE 2024

Programa : 0101 -GESTÃO ADMINISTRATIVA DA SECRETARIA DE ESPORTE

Objetivo: ASSEGURAR AS CONDIÇÕES NECESSÁRIAS PARA MANUTENÇÃO E DESENVOLVIMENTO DAS AÇÕES ADMINISTRATIVAS DA GESTÃO DO ÓRGÃO

Ação	Metas Físicas	Fontes de Recursos				Natureza da Despesa		
		Tesouro Munic.	Convênios	Oper.Créditos	Total	Corrente	Capital	Total
MANUT. DA SEC. DE ESPORTE, LAZER E JUVENTUDE (Estádio, Campo de Futebol, Quadras, Ginásios, Parques)	100 %	2.084.000,00	180.000,00	0,00	2.264.000,00	1.804.000,00	460.000,00	2.264.000,00
TOTAL :		2.084.000,00	180.000,00	0,00	2.264.000,00	1.804.000,00	460.000,00	2.264.000,00



ESTADO DO MARANHÃO

BALSAS

ANEXO II - DIRETRIZES ORÇAMENTÁRIAS

PLANO DE METAS E PRIORIDADES PARA O EXERCÍCIO DE 2024

Programa : 0111 -GESTÃO ADMINISTRATIVA DA SECRETARIA DE MEIO AMBIENTE

Objetivo: ASSEGURAR AS CONDIÇÕES NECESSÁRIAS PARA MANUTENÇÃO E DESENVOLVIMENTO DAS AÇÕES ADMINISTRATIVAS DA GESTÃO DO ÓRGÃO.

Ação	Metas Físicas		Fontes de Recursos				Natureza da Despesa		
			Tesouro Munic.	Convênios	Oper.Créditos	Total	Corrente	Capital	Total
MANUTENÇÃO DA SEC. DE MEIO AMBIENTE E REC. HÍDRICOS	100	%	1.496.000,00	0,00	0,00	1.496.000,00	1.328.000,00	168.000,00	1.496.000,00
TOTAL :			1.496.000,00	0,00	0,00	1.496.000,00	1.328.000,00	168.000,00	1.496.000,00



ESTADO DO MARANHÃO

BALSAS

ANEXO II - DIRETRIZES ORÇAMENTÁRIAS

PLANO DE METAS E PRIORIDADES PARA O EXERCÍCIO DE 2024

Programa : 0112 -ORDENAMENTO AMBIENTAL

Objetivo: FORMULAÇÃO DE METAS E DIRETRIZES COORDENADAS, BEM COMO DE MEIOS DE FISCALIZAÇÃO, DESTINADOS A ORGANIZAR O USO DOS RECURSOS AMBIENTAIS E À EXECUÇÃO DE ATIVIDADES HUMANAS NO MUNICÍPIO.

Ação	Metas Físicas		Fontes de Recursos				Natureza da Despesa		
			Tesouro Munic.	Convênios	Oper.Créditos	Total	Corrente	Capital	Total
MANT. E FUNCIONAMENTO DA LIMPEZA PÚBLICA E DESTINAÇÃO DOS RESÍDUOS	100	%	12.509.000,00	0,00	0,00	12.509.000,00	12.285.000,00	224.000,00	12.509.000,00
MANUTENÇÃO E FUNCIONAMENTO DO FUNDO DO MEIO AMBIENTE	100	-	23.000,00	0,00	0,00	23.000,00	23.000,00	0,00	23.000,00
TOTAL :			12.532.000,00	0,00	0,00	12.532.000,00	12.308.000,00	224.000,00	12.532.000,00



ESTADO DO MARANHÃO
BALSAS

ANEXO II - DIRETRIZES ORÇAMENTÁRIAS
PLANO DE METAS E PRIORIDADES PARA O EXERCÍCIO DE 2024

Programa : 0131 -GESTÃO ADMINISTRATIVA DA SECRETARIA DE AGRICULTURA FAMILIAR E ABASTECIMENTO DE BALSAS

Objetivo: ASSEGURAR AS CONDIÇÕES NECESSÁRIAS PARA MANUTENÇÃO E DESENVOLVIMENTO DAS AÇÕES ADMINISTRATIVAS DA GESTÃO DO ÓRGÃO.

Ação	Metas Físicas	Fontes de Recursos				Natureza da Despesa		
		Tesouro Munic.	Convênios	Oper.Créditos	Total	Corrente	Capital	Total
Construção, Ampliação e Reestruturação de Mercados, Feiras e Matadouros	2 UN	2.346.000,00	558.000,00	0,00	2.904.000,00	0,00	2.904.000,00	2.904.000,00
TOTAL :		2.346.000,00	558.000,00	0,00	2.904.000,00	0,00	2.904.000,00	2.904.000,00



ESTADO DO MARANHÃO

BALSAS

ANEXO II - DIRETRIZES ORÇAMENTÁRIAS

PLANO DE METAS E PRIORIDADES PARA O EXERCÍCIO DE 2024

Programa : 0139 -GESTÃO DE QUALIDADE DAS UNIDADES DE ABASTECIMENTO

Objetivo: CONTROLE DE QUALIDADE DAS UNIDADES PRODUTORAS DE ALIMENTOS NO MUNICÍPIO, PROMOVENDO SEGURANÇA ALIMENTAR

Ação	Metas Físicas	Fontes de Recursos				Natureza da Despesa		
		Tesouro Munic.	Convênios	Oper.Créditos	Total	Corrente	Capital	Total
MANUTENÇÃO DA SECRETARIA E AGRICULTURA, MATADOURO, MERCADOS, FEIRAS, FRIGORÍFICO E AGRIC. FAMILIAR	100 -	4.490.000,00	558.000,00	0,00	5.048.000,00	3.820.000,00	1.228.000,00	5.048.000,00
TOTAL :		4.490.000,00	558.000,00	0,00	5.048.000,00	3.820.000,00	1.228.000,00	5.048.000,00



ESTADO DO MARANHÃO

BALSAS

ANEXO II - DIRETRIZES ORÇAMENTÁRIAS

PLANO DE METAS E PRIORIDADES PARA O EXERCÍCIO DE 2024

Programa : 0151 -GESTÃO DO SAAE

Objetivo: MANUTENÇÃO E APRIMORAMENTO DO SERVIÇO DE ABASTECIMENTO DE ÁGUA E ESGOTO NO MUNICÍPIO.

Ação	Metas Físicas		Fontes de Recursos				Natureza da Despesa		
			Tesouro Munic.	Convênios	Oper.Créditos	Total	Corrente	Capital	Total
MANUTENÇÃO DAS ATIVIDADES DO SAAE	100	-	20.801.000,00	0,00	0,00	20.801.000,00	18.009.000,00	2.792.000,00	20.801.000,00
TOTAL :			20.801.000,00	0,00	0,00	20.801.000,00	18.009.000,00	2.792.000,00	20.801.000,00



ESTADO DO MARANHÃO

BALSAS

ANEXO II - DIRETRIZES ORÇAMENTÁRIAS

PLANO DE METAS E PRIORIDADES PARA O EXERCÍCIO DE 2024

Programa : 0191 - GESTÃO ADMINISTRATIVA DO DMT

Objetivo: ASSEGURAR AS CONDIÇÕES NECESSÁRIAS PARA MANUTENÇÃO E DESENVOLVIMENTO DAS AÇÕES ADMINISTRATIVAS E FINALÍSTICAS DO DEPARTAMENTO MUNICIPAL DE TRÂNSITO

Ação	Metas Físicas	Fontes de Recursos				Natureza da Despesa		
		Tesouro Munic.	Convênios	Oper.Créditos	Total	Corrente	Capital	Total
MANUTENÇÃO DE ATIVIDADES ADMINISTRATIVAS DO DMT	100 -	3.774.000,00	0,00	0,00	3.774.000,00	3.494.000,00	280.000,00	3.774.000,00
TOTAL :		3.774.000,00	0,00	0,00	3.774.000,00	3.494.000,00	280.000,00	3.774.000,00



ESTADO DO MARANHÃO
BALSAS

ANEXO II - DIRETRIZES ORÇAMENTÁRIAS
PLANO DE METAS E PRIORIDADES PARA O EXERCÍCIO DE 2024

Programa : 0201 -GESTÃO ADMINISTRATIVA DA SEC. DE DESENVOLVIMENTO ECONÔMICO

Objetivo:*****

Ação	Metas Físicas	Fontes de Recursos				Natureza da Despesa		
		Tesouro Munic.	Convênios	Oper.Créditos	Total	Corrente	Capital	Total
MANUTENÇÃO DA SEC. DE DESENVOLVIMENTO ECONÔMICO	100 -	987.000,00	0,00	0,00	987.000,00	952.000,00	35.000,00	987.000,00
TOTAL :		987.000,00	0,00	0,00	987.000,00	952.000,00	35.000,00	987.000,00



ESTADO DO MARANHÃO

BALSAS

ANEXO II - DIRETRIZES ORÇAMENTÁRIAS

PLANO DE METAS E PRIORIDADES PARA O EXERCÍCIO DE 2024

Programa : 0209 -URGÊNCIA E EMERGÊNCIA

Objetivo: DISPONIBILIZAR OS SERVIÇOS DE URGÊNCIA E EMERGÊNCIA A POPULAÇÃO

Ação	Metas Físicas	Fontes de Recursos				Natureza da Despesa		
		Tesouro Munic.	Convênios	Oper.Créditos	Total	Corrente	Capital	Total
MANUT. DOS SERVIÇOS DE ATENDIMENTO MÓVEL URGENTE -SAMU	100 %	7.830.000,00	0,00	0,00	7.830.000,00	6.550.000,00	1.280.000,00	7.830.000,00
TOTAL :		7.830.000,00	0,00	0,00	7.830.000,00	6.550.000,00	1.280.000,00	7.830.000,00



ESTADO DO MARANHÃO

BALSAS

ANEXO II - DIRETRIZES ORÇAMENTÁRIAS

PLANO DE METAS E PRIORIDADES PARA O EXERCÍCIO DE 2024

Programa : 0401 -MAIS CULTURA BALSAS

Objetivo: PROMOVER A CULTURA MEDIANTE INCENTIVO E APOIO A PRODUÇÃO E DIFUSÃO CULTURAL NO MUNICÍPIO.

Ação	Metas Físicas		Fontes de Recursos				Natureza da Despesa		
			Tesouro Munic.	Convênios	Oper.Créditos	Total	Corrente	Capital	Total
Manutenção, Desenvolvimento e Apoio as Atividades Culturais e Artísticas	1	UN	1.116.000,00	0,00	0,00	1.116.000,00	1.116.000,00	0,00	1.116.000,00
MANUT. DA SECRETARIA, DA BIBLIOTECA, DO MUSEU DO SERTÃO, ESCOLA E BANDA DE MUSICA E FEIRA DO LIVRO.	100	-	5.730.000,00	1.408.000,00	0,00	7.138.000,00	6.914.000,00	224.000,00	7.138.000,00
TOTAL :			6.846.000,00	1.408.000,00	0,00	8.254.000,00	8.030.000,00	224.000,00	8.254.000,00



ESTADO DO MARANHÃO

BALSAS

ANEXO II - DIRETRIZES ORÇAMENTÁRIAS

PLANO DE METAS E PRIORIDADES PARA O EXERCÍCIO DE 2024

Programa : 0402 -MAIS TURISMO BALSAS

Objetivo: PROMOÇÃO DO TURISMO LOCAL ATRAVÉS DA QUALIFICAÇÃO DA INFRAESTRUTURA, DA OFERTA DE ATIVIDADES E PROGRAMAS DE ATRAÇÃO E DO INCENTIVO À EXPLORAÇÃO SUSTENTÁVEL DOS RECURSOS NATURAIS.

Ação	Metas Físicas	Fontes de Recursos				Natureza da Despesa		
		Tesouro Munic.	Convênios	Oper.Créditos	Total	Corrente	Capital	Total
PROMOÇÃO DE AÇÕES E EVENTOS PARA FOMENTO O TURISMO	100 -	2.791.000,00	2.609.000,00	0,00	5.400.000,00	4.840.000,00	560.000,00	5.400.000,00
TOTAL :		2.791.000,00	2.609.000,00	0,00	5.400.000,00	4.840.000,00	560.000,00	5.400.000,00



ESTADO DO MARANHÃO
BALSAS

ANEXO II - DIRETRIZES ORÇAMENTÁRIAS
PLANO DE METAS E PRIORIDADES PARA O EXERCÍCIO DE 2024

Programa : 0403 - MANUTENÇÃO E FUNCIONAMENTO DO ENSINO FUNDAMENTAL - FUNDEB

Objetivo: MANTER O FUNCIONAMENTO DO ENSINO BÁSICO MUNICIPAL

Ação	Metas Físicas	Fontes de Recursos				Natureza da Despesa		
		Tesouro Munic.	Convênios	Oper.Créditos	Total	Corrente	Capital	Total
CONSTRUÇÃO, AMPLIAÇÃO E REFORMA DE UNIDADES ESCOLARES	100 -	1.352.000,00	0,00	0,00	1.352.000,00	0,00	1.352.000,00	1.352.000,00
MANUTENÇÃO E FUNCIONAMENTO DO ENSINO FUNDAMENTAL	100 -	105.386.000,00	0,00	0,00	105.386.000,00	105.358.000,00	28.000,00	105.386.000,00
TOTAL :		106.738.000,00	0,00	0,00	106.738.000,00	105.358.000,00	1.380.000,00	106.738.000,00



ESTADO DO MARANHÃO

BALSAS

ANEXO II - DIRETRIZES ORÇAMENTÁRIAS

PLANO DE METAS E PRIORIDADES PARA O EXERCÍCIO DE 2024

Programa : 0451 - ENSINO SUPLETIVO E EDUCAÇÃO DE JOVENS E ADULTOS

Objetivo: GARANTIA DE RECURSOS NECESSÁRIOS AO CUSTEIO DO ENSINO PÚBLICO INFANTIL, FUNDAMENTAL E DE JOVENS E ADULTOS DO MUNICÍPIO.

Ação	Metas Físicas		Fontes de Recursos				Natureza da Despesa		
			Tesouro Munic.	Convênios	Oper.Créditos	Total	Corrente	Capital	Total
MANUTENÇÃO DA EDUCAÇÃO DE JOVENS E ADULTOS	100	%	421.583,00	0,00	0,00	421.583,00	323.583,00	98.000,00	421.583,00
MANUTENÇÃO E FUNCIONAMENTO DO FUNDEB - EJA	100	%	1.899.000,00	0,00	0,00	1.899.000,00	1.865.000,00	34.000,00	1.899.000,00
TOTAL :			2.320.583,00	0,00	0,00	2.320.583,00	2.188.583,00	132.000,00	2.320.583,00



ESTADO DO MARANHÃO
BALSAS

ANEXO II - DIRETRIZES ORÇAMENTÁRIAS
PLANO DE METAS E PRIORIDADES PARA O EXERCÍCIO DE 2024

Programa : 0811 -MANUTENÇÃO DO ENSINO FUNDAMENTAL

Objetivo: PROMOÇÃO DE OPORTUNIDADES AO ESTUDANTES DO ENSINO FUNDAMENTAL QUE APRESENTEM ATRASO ESCOLAR, AFIM DE ACELERAR OS ESTUDOS.

Ação	Metas Físicas		Fontes de Recursos				Natureza da Despesa		
			Tesouro Munic.	Convênios	Oper.Créditos	Total	Corrente	Capital	Total
Manutenção do Programa Salário Educação - QSE	1000	UN	1.341.000,00	0,00	0,00	1.341.000,00	1.229.000,00	112.000,00	1.341.000,00
MANUTENÇÃO DO ENSINO FUNDAMENTAL	100	%	16.333.000,00	2.234.000,00	0,00	18.567.000,00	11.885.000,00	6.682.000,00	18.567.000,00
TOTAL :			17.674.000,00	2.234.000,00	0,00	19.908.000,00	13.114.000,00	6.794.000,00	19.908.000,00



ESTADO DO MARANHÃO

BALSAS

ANEXO II - DIRETRIZES ORÇAMENTÁRIAS

PLANO DE METAS E PRIORIDADES PARA O EXERCÍCIO DE 2024

Programa : 0815 -EDUCAÇÃO INFANTIL

Objetivo: GARANTIA DE RECURSOS NECESSÁRIOS AO CUSTEIO DO ENSINO PÚBLICO INFANTIL, FUNDAMENTAL E DE JOVENS E ADULTOS DO MUNICÍPIO.

Ação	Metas Físicas		Fontes de Recursos				Natureza da Despesa		
			Tesouro Munic.	Convênios	Oper.Créditos	Total	Corrente	Capital	Total
MANUTENÇÃO E FUNCIONAMENTO DO FUNDEB - PRÉ-ESCOLAR	100	%	19.343.000,00	0,00	0,00	19.343.000,00	19.231.000,00	112.000,00	19.343.000,00
MANUTENÇÃO E FUNCIONAMENTO DO FUNDEB ENSINO INFANTIL CRECHE	100	%	5.463.000,00	0,00	0,00	5.463.000,00	5.351.000,00	112.000,00	5.463.000,00
TOTAL :			24.806.000,00	0,00	0,00	24.806.000,00	24.582.000,00	224.000,00	24.806.000,00



A	MANUTENÇÃO DA ILUMINAÇÃO PÚBLICA				100,00	100,00	100,00	0,00
	Estudo Realizado	-			Dados Financeiros (R\$)			
	Carater: (X) Contínuo () Temporário	Início:	Término:		Correntes :			
	Origem dos Recursos : Recursos do Orçamento			R\$ 21.968.000,00	4.768.000,00	6.400.000,00	7.147.000,00	6.347.000,00
	Demais Fontes			R\$ 6.702.000,00	Capital :			
					630.000,00	1.200.000,00	1.340.000,00	838.000,00
	Total da Ação			R\$ 28.670.000,00				
A	LOCAÇÃO E MANUTENÇÃO DE VEÍCULOS E MÁQUINAS, PONTES E ESTRADAS				500,00	500,00	500,00	500,00
	Trecho restaurado/aberto	KM			Dados Financeiros (R\$)			
	Carater: (X) Contínuo () Temporário	Início:	Término:		Correntes :			
	Origem dos Recursos : Recursos do Orçamento			R\$ 23.592.000,00	6.790.000,00	4.630.000,00	5.674.000,00	9.038.000,00
	Demais Fontes			R\$ 2.540.000,00	Capital :			
					0,00	0,00	0,00	0,00
	Total da Ação			R\$ 26.132.000,00				
A	MANUTENÇÃO DA SEC. DE INFRAESTRUTURA				100,00	100,00	100,00	100,00
	Estudo Realizado	-			Dados Financeiros (R\$)			
	Carater: (X) Contínuo () Temporário	Início:	Término:		Correntes :			
	Origem dos Recursos : Recursos do Orçamento			R\$ 15.172.000,00	2.236.000,00	2.434.000,00	2.815.000,00	2.978.000,00
	Demais Fontes			R\$ 2.352.500,00	Capital :			
					2.129.500,00	991.000,00	1.107.000,00	2.834.000,00
	Total da Ação			R\$ 17.524.500,00				
A	INFRAESTRUTURA URBANA - PRAÇAS, PARQUES, JARDINS, CICLOVIAS E				100,00	0,00	0,00	100,00
	Estudo Realizado	-			Dados Financeiros (R\$)			
	Carater: (X) Contínuo () Temporário	Início:	Término:		Correntes :			
	Origem dos Recursos : Recursos do Orçamento			R\$ 4.675.000,00	1.025.000,00	0,00	0,00	1.365.000,00
	Demais Fontes			R\$ 8.904.000,00	Capital :			
					4.800.000,00	0,00	0,00	6.389.000,00
	Total da Ação			R\$ 13.579.000,00				
A	INFRAESTRUTURA DE ABASTECIMENTO DE ÁGUA, ESGOTOS E DRENAGEM				100,00	100,00	100,00	100,00
	Estudo Realizado	-			Dados Financeiros (R\$)			
	Carater: (X) Contínuo () Temporário	Início:	Término:		Correntes :			
	Origem dos Recursos : Recursos do Orçamento			R\$ 14.651.000,00	320.000,00	320.000,00	357.000,00	426.000,00
	Demais Fontes			R\$ 6.043.000,00	Capital :			
					3.100.000,00	5.690.000,00	6.355.000,00	4.126.000,00
	Total da Ação			R\$ 20.694.000,00				



A INFRAESTRUTURA AEROPORTUÁRIA E AVIAÇÃO CIVIL

Estudo Realizado -

Carater: (X) Contínuo () Temporário Início: Término:

Origem dos Recursos : **Recursos do Orçamento** R\$ 1.612.000,00
Demais Fontes R\$ 2.294.000,00

Total da Ação R\$ 3.906.000,00

100,00	100,00	100,00	100,00
Dados Financeiros (R\$)			
Correntes :	210.000,00	210.000,00	259.000,00
Capital :	840.000,00	465.000,00	524.000,00
			280.000,00
			1.118.000,00

P CONSTRUÇÃO, RECONSTRUÇÃO E PAVIMENTAÇÃO DE VIAS URBANAS E LOGRADOUROS

Trecho pavimentado KM

Carater: (X) Contínuo () Temporário Início: Término:

Origem dos Recursos : **Recursos do Orçamento** R\$ 62.472.000,00
Demais Fontes R\$ 13.558.000,00

Total da Ação R\$ 76.030.000,00

25,00	25,00	25,00	25,00
Dados Financeiros (R\$)			
Correntes :	0,00	0,00	0,00
Capital :	6.000.000,00	31.200.000,00	30.844.000,00
			7.986.000,00

A INFRAESTRUTURA URBANA - PRAÇAS, PARQUES, JARDINS, CICLOVIAS

Estudo Realizado -

Carater: (X) Contínuo () Temporário Início: Término:

Origem dos Recursos : **Recursos do Orçamento** R\$ 3.821.000,00
Demais Fontes R\$ 3.427.000,00

Total da Ação R\$ 7.248.000,00

100,00	100,00		
Dados Financeiros (R\$)			
Correntes :	1.025.000,00	1.278.000,00	
Capital :	2.200.000,00	2.745.000,00	

A MANUTENÇÃO E CONSERVAÇÃO DE VIAS URBANAS E LOGRADOUROS

Trecho pavimentado km

Carater: (X) Contínuo () Temporário Início: Término:

Origem dos Recursos : **Recursos do Orçamento** R\$ 6.779.000,00
Demais Fontes R\$ 11.013.000,00

Total da Ação R\$ 17.792.000,00

Total de todas as Ações 234.983.500,00

30,00	30,00	30,00	30,00
Dados Financeiros (R\$)			
Correntes :	0,00	0,00	0,00
Capital :	4.000.000,00	4.000.000,00	4.468.000,00
			5.324.000,00



Programa : 0011 - AÇÃO LEGISLATIVA

Objetivo: GARANTIA DOS RECURSOS NECESSÁRIOS ÀS ATIVIDADES E PROJETOS DA CÂMARA MUNICIPAL DE BALSAS.

Público Alvo: População em Geral

Dados Financeiros do Programa em R\$	Total	2022	2023	2024	2025
Fontes					
Recursos do Tesouro / Transferências	63.784.774,00	12.287.774,00	13.140.000,00	21.997.000,00	16.360.000,00
Convênios	0,00	0,00	0,00	0,00	0,00
Operações de Crédito	0,00	0,00	0,00	0,00	0,00
Total	0,00	0,00	0,00	0,00	0,00
Natureza da Despesa					
Correntes	60.242.274,00	11.685.274,00	12.340.000,00	20.661.000,00	15.556.000,00
Capital	3.542.500,00	602.500,00	800.000,00	1.336.000,00	804.000,00

AÇÕES			METAS FÍSICAS				
Tipo Descrição da Ação / Produto	Unid.de medida	Total	2022	2023	2024	2025	
P AQUISIÇÃO DE EQUIPAMENTOS E VEÍCULOS			1,00	1,00	1,00	1,00	
Projeto viabilizado			Dados Financeiros (R\$)				
Carater: <input checked="" type="checkbox"/> Contínuo () Temporário	Início: Término:		Correntes :	0,00	0,00	0,00	0,00
Origem dos Recursos : Recursos do Orçamento	R\$	2.252.000,00	Capital :	450.000,00	450.000,00	752.000,00	600.000,00
Demais Fontes	R\$	0,00					
Total da Ação	R\$	2.252.000,00					
P MELHORIA FÍSICA DA CÂMARA MUNICIPAL			1,00	1,00	1,00	1,00	
Projeto viabilizado			Dados Financeiros (R\$)				
Carater: <input checked="" type="checkbox"/> Contínuo () Temporário	Início: Término:		Correntes :	0,00	0,00	0,00	0,00
Origem dos Recursos : Recursos do Orçamento	R\$	1.290.500,00	Capital :	152.500,00	350.000,00	584.000,00	204.000,00
Demais Fontes	R\$	0,00					
Total da Ação	R\$	1.290.500,00					



A	MANUTENÇÃO DAS ATIVIDADES LEGISLATIVAS				100,00	100,00	100,00	100,00
					Dados Financeiros (R\$)			
	Pessoa atendida	%			Correntes :			
	Carater: <input checked="" type="checkbox"/> Contínuo () Temporário	Início:	Término:		4.359.851,00	4.560.000,00	7.634.000,00	5.804.000,00
	Origem dos Recursos : Recursos do Orçamento	R\$	22.357.851,00		Capital :			
	Demais Fontes	R\$	0,00		0,00	0,00	0,00	0,00
	Total da Ação	R\$	22.357.851,00					
A	MANUTENÇÃO DAS ATIVIDADES ADMINISTRATIVAS DA CÂMARA				100,00	100,00	100,00	100,00
					Dados Financeiros (R\$)			
	Estudo Realizado	%			Correntes :			
	Carater: <input checked="" type="checkbox"/> Contínuo () Temporário	Início:	Término:		7.221.423,00	7.650.000,00	12.810.000,00	9.612.000,00
	Origem dos Recursos : Recursos do Orçamento	R\$	37.293.423,00		Capital :			
	Demais Fontes	R\$	0,00		0,00	0,00	0,00	0,00
	Total da Ação	R\$	37.293.423,00					
A	REALIZAÇÃO DE CONCURSO PÚBLICO P/ CÂMARA MUNICIPAL				25,00	25,00	25,00	25,00
					Dados Financeiros (R\$)			
	Estudo Realizado	Percentual			Correntes :			
	Carater: <input checked="" type="checkbox"/> Contínuo () Temporário	Início:	Término:		45.000,00	45.000,00	75.000,00	61.000,00
	Origem dos Recursos : Recursos do Orçamento	R\$	226.000,00		Capital :			
	Demais Fontes	R\$	0,00		0,00	0,00	0,00	0,00
	Total da Ação	R\$	226.000,00					
A	RECEPÇÕES, HOMENAGENS E COMEMORAÇÕES				25,00	25,00	25,00	25,00
					Dados Financeiros (R\$)			
	Estudo Realizado	Percentual			Correntes :			
	Carater: <input checked="" type="checkbox"/> Contínuo () Temporário	Início:	Término:		59.000,00	85.000,00	142.000,00	79.000,00
	Origem dos Recursos : Recursos do Orçamento	R\$	365.000,00		Capital :			
	Demais Fontes	R\$	0,00		0,00	0,00	0,00	0,00
	Total da Ação	R\$	365.000,00					
	Total de todas as Ações		63.784.774,00					



Programas de Apoio Administrativo

Programa : 0021 – GESTÃO ADMINISTRATIVA DO GABINETE

Objetivo: COORDENAR E INTEGRAR AS AÇÕES DE GOVERNO, NOS ATOS DA GESTÃO DE INTERESSE PÚBLICO, GARANTINDO O FUNCIONAMENTO DO GABINETE E DAS DEMAIS UNIDADES VINCULADAS.

Público Alvo: População em Geral

Dados Financeiros do Programa em R\$	Total	2022	2023	2024	2025
Fontes					
Recursos do Tesouro / Transferências	23.862.500,00	4.499.000,00	6.170.500,00	7.204.000,00	5.989.000,00
Convênios	0,00	0,00	0,00	0,00	0,00
Operações de Crédito	0,00	0,00	0,00	0,00	0,00
Total	0,00	0,00	0,00	0,00	0,00
Natureza da Despesa					
Correntes	23.114.500,00	4.330.500,00	6.003.000,00	7.016.000,00	5.765.000,00
Capital	748.000,00	168.500,00	167.500,00	188.000,00	224.000,00

AÇÕES			METAS FÍSICAS				
Tipo	Descrição da Ação / Produto	Unid.de medida	Total	2022	2023	2024	2025
A	MANUTENÇÃO DA SECRETARIA DE GOVERNO E ARTICULAÇÃO POLÍTICA			100,00	100,00	100,00	100,00
	Projeto viabilizado	%					
	Carater: <input checked="" type="checkbox"/> Contínuo () Temporário	Início: Término:					
	Origem dos Recursos : Recursos do Orçamento	R\$	2.321.000,00				
	Demais Fontes	R\$	0,00				
	Total da Ação	R\$	2.321.000,00				
A	MANUTENÇÃO DAS ATIV. DE DEFESA CIVIL e SEG. PÚBLICA			25,00	25,00	25,00	25,00
	Projeto viabilizado	%					
	Carater: <input checked="" type="checkbox"/> Contínuo () Temporário	Início: Término:					
	Origem dos Recursos : Recursos do Orçamento	R\$	534.000,00				
	Demais Fontes	R\$	0,00				
	Total da Ação	R\$	534.000,00				

Dados Financeiros (R\$)				
Correntes :	349.000,00	648.000,00	725.000,00	465.000,00
Capital :	30.000,00	30.000,00	34.000,00	40.000,00

Dados Financeiros (R\$)				
Correntes :	99.000,00	100.000,00	112.000,00	132.000,00
Capital :	21.000,00	20.000,00	22.000,00	28.000,00



Programas de Apoio Administrativo

A MANUTENÇÃO DO GABINETE DO PREFEITO, DA PROCURADORIA e da CONTROLADORIA				100,00	100,00	100,00	100,00
Estudo Realizado				Dados Financeiros (R\$)			
Carater: <input checked="" type="checkbox"/> Contínuo () Temporário	Início:	Término:	%	Correntes :			
Origem dos Recursos : Recursos do Orçamento	R\$	21.007.500,00		3.882.500,00	5.255.000,00	6.179.000,00	5.168.000,00
Demais Fontes	R\$	0,00		Capital :			
				117.500,00	117.500,00	132.000,00	156.000,00
Total da Ação	R\$	21.007.500,00					
Total de todas as Ações		23.862.500,00					



Programas de Gestão das Políticas Públicas

Programa : 0022 - BALSAS EU QUERO PAZ - GUARDA MUNICIPAL

Objetivo: PROMOVER A SEGURANÇA DOS EQUIPAMENTOS PÚBLICOS BEM COMO A TODA POPULAÇÃO.

Público Alvo: População Geral do Município

Dados Financeiros do Programa em R\$	Total	2022	2023	2024	2025
Fontes					
Recursos do Tesouro / Transferências	25.350.000,00	5.000.000,00	6.470.000,00	7.225.000,00	6.655.000,00
Convênios	3.178.000,00	1.000.000,00	400.000,00	447.000,00	1.331.000,00
Operações de Crédito	0,00	0,00	0,00	0,00	0,00
Total	0,00	0,00	0,00	0,00	0,00
Natureza da Despesa					
Correntes	24.016.000,00	4.700.000,00	6.170.000,00	6.890.000,00	6.256.000,00
Capital	4.512.000,00	1.300.000,00	700.000,00	782.000,00	1.730.000,00

AÇÕES			METAS FÍSICAS			
Tipo Descrição da Ação / Produto	Unid.de medida	Total	2022	2023	2024	2025
A	MANUTENÇÃO DAS ATIVIDADES DA GUARDA MUNICIPAL		100,00	100,00	100,00	100,00
Pessoa Beneficiada			Dados Financeiros (R\$)			
Carater: <input checked="" type="checkbox"/> Contínuo () Temporário	Início:	Término:	Correntes :			
			4.700.000,00	6.170.000,00	6.890.000,00	6.256.000,00
Origem dos Recursos :	Recursos do Orçamento	R\$ 25.350.000,00	Capital :			
	Demais Fontes	R\$ 3.178.000,00	1.300.000,00	700.000,00	782.000,00	1.730.000,00
	Total da Ação	R\$ 28.528.000,00				
	Total de todas as Ações	28.528.000,00				



Programas de Apoio Administrativo

Programa : 0024 - GESTÃO ADMINISTRATIVA DA SEC. MUN. DE COMUNICAÇÃO SOCIAL

Objetivo: COORDENAÇÃO DA PUBLICIDADE INSTITUCIONAL DO GOVERNO MUNICIPAL, PROMOVENDO POLÍTICAS PÚBLICAS DE COMUNICAÇÃO QUE SE INSIRAM NO PROCESSO DE DEMOCRATIZAÇÃO DA INFORMAÇÃO

Público Alvo: População em Geral

Dados Financeiros do Programa em R\$	Total	2022	2023	2024	2025
Fontes					
Recursos do Tesouro / Transferências	6.377.000,00	956.500,00	1.959.500,00	2.188.000,00	1.273.000,00
Convênios	0,00	0,00	0,00	0,00	0,00
Operações de Crédito	0,00	0,00	0,00	0,00	0,00
Total	0,00	0,00	0,00	0,00	0,00
Natureza da Despesa					
Correntes	6.062.000,00	886.000,00	1.889.000,00	2.109.000,00	1.178.000,00
Capital	315.000,00	70.500,00	70.500,00	79.000,00	95.000,00

AÇÕES			METAS FÍSICAS				
Tipo Descrição da Ação / Produto	Unid.de medida	Total	2022	2023	2024	2025	
A MANUTENÇÃO DA SECRETARIA DE COMUNICAÇÃO SOCIAL			100,00	100,00	100,00	100,00	
			Dados Financeiros (R\$)				
Estudo Realizado			Correntes :	886.000,00	1.889.000,00	2.109.000,00	1.178.000,00
Carater: (X) Contínuo () Temporário Início: Término:			Capital :	70.500,00	70.500,00	79.000,00	95.000,00
Origem dos Recursos : Recursos do Orçamento							
Demais Fontes							
Total da Ação							
Total de todas as Ações							



Programas de Gestão das Políticas Públicas

Programa : 0028 - OPERAÇÕES E ENCARGOS SOCIAIS

Objetivo:APOIO AS ATIVIDADES ADMINISTRATIVAS

Público Alvo: População em Geral

Dados Financeiros do Programa em R\$	Total	2022	2023	2024	2025
Fontes					
Recursos do Tesouro / Transferências	23.616.000,00	3.000.000,00	7.900.000,00	8.723.000,00	3.993.000,00
Convênios	0,00	0,00	0,00	0,00	0,00
Operações de Crédito	0,00	0,00	0,00	0,00	0,00
Total	0,00	0,00	0,00	0,00	0,00
Natureza da Despesa					
Correntes	9.108.000,00	2.000.000,00	2.100.000,00	2.346.000,00	2.662.000,00
Capital	14.508.000,00	1.000.000,00	5.800.000,00	6.377.000,00	1.331.000,00

AÇÕES				METAS FÍSICAS			
Tipo	Descrição da Ação / Produto	Unid.de medida	Total	2022	2023	2024	2025
O	AMORTIZAÇÃO DA DÍVIDA CONTRATADA (INSS E OUTROS)			100,00	100,00	100,00	100,00
	Projeto viabilizado	%					
	Carater: (X) Contínuo () Temporário	Início:	Término:				
	Origem dos Recursos : Recursos do Orçamento	R\$	17.577.000,00				
	Demais Fontes	R\$	0,00				
	Total da Ação	R\$	17.577.000,00				
A	Amortização da Dívida Pública - FINISA				5,00	5,00	
	Estudo Realizado	%					
	Carater: (X) Contínuo () Temporário	Início:	Término:				
	Origem dos Recursos : Recursos do Orçamento	R\$	6.039.000,00				
	Demais Fontes	R\$	0,00				
	Total da Ação	R\$	6.039.000,00				
	Total de todas as Ações		23.616.000,00				

Dados Financeiros (R\$)			
Correntes :	2.000.000,00	2.000.000,00	2.234.000,00
Capital :	1.000.000,00	3.000.000,00	3.350.000,00

Dados Financeiros (R\$)			
Correntes :	100.000,00	112.000,00	
Capital :	2.800.000,00	3.027.000,00	



Programas de Apoio Administrativo

Programa : 0041 - GESTÃO ADMINISTRATIVA DA SECRETARIA DE ADMINISTRAÇÃO E RH

Objetivo: ASSEGURAR AS CONDIÇÕES NECESSÁRIAS PARA MANUTENÇÃO E DESENVOLVIMENTO DAS AÇÕES ADMINISTRATIVAS DE GESTÃO DO ÓRGÃO.

Público Alvo: População em Geral

Dados Financeiros do Programa em R\$	Total	2022	2023	2024	2025
Fontes					
Recursos do Tesouro / Transferências	27.007.000,00	6.100.000,00	6.100.000,00	6.688.000,00	8.119.000,00
Convênios	0,00	0,00	0,00	0,00	0,00
Operações de Crédito	0,00	0,00	0,00	0,00	0,00
Total	0,00	0,00	0,00	0,00	0,00
Natureza da Despesa					
Correntes	25.673.000,00	5.800.000,00	5.800.000,00	6.353.000,00	7.720.000,00
Capital	1.334.000,00	300.000,00	300.000,00	335.000,00	399.000,00

AÇÕES			METAS FÍSICAS				
Tipo Descrição da Ação / Produto	Unid.de medida	Total	2022	2023	2024	2025	
A MANUTENÇÃO DA SEC. DE ADMINISTRAÇÃO E DA JSM			100,00	100,00	100,00	100,00	
Pessoa Beneficiada %			Dados Financeiros (R\$)				
Carater: <input checked="" type="checkbox"/> Contínuo () Temporário	Início: Término:		Correntes :	5.700.000,00	5.700.000,00	6.242.000,00	7.587.000,00
Origem dos Recursos : Recursos do Orçamento	R\$ 26.563.000,00		Capital :	300.000,00	300.000,00	335.000,00	399.000,00
Demais Fontes	R\$ 0,00						
Total da Ação	R\$ 26.563.000,00		100,00	100,00	100,00	100,00	
A SOLUÇÕES DE VIGILÂNCIA E MONITORAMENTO ELETRÔNICO EM PRÉDIOS PÚBLICOS							
Projeto viabilizado %			Dados Financeiros (R\$)				
Carater: <input checked="" type="checkbox"/> Contínuo () Temporário	Início: Término:		Correntes :	100.000,00	100.000,00	111.000,00	133.000,00
Origem dos Recursos : Recursos do Orçamento	R\$ 444.000,00		Capital :	0,00	0,00	0,00	0,00
Demais Fontes	R\$ 0,00						
Total da Ação	R\$ 444.000,00						
Total de todas as Ações	27.007.000,00						



Programas de Apoio Administrativo

Programa : 0051 - GESTÃO ADMINISTRATIVA e CONTÁBIL DA SEC. DE FINANÇAS

Objetivo: ASSEGURAR AS CONDIÇÕES NECESSÁRIAS PARA MANUTENÇÃO E DESENVOLVIMENTO DAS AÇÕES ADMINISTRATIVAS DA GESTÃO DO ÓRGÃO.

Público Alvo: População em Geral

Dados Financeiros do Programa em R\$	Total	2022	2023	2024	2025
Fontes					
Recursos do Tesouro / Transferências	63.666.000,00	14.355.000,00	14.255.000,00	15.948.000,00	19.108.000,00
Convênios	0,00	0,00	0,00	0,00	0,00
Operações de Crédito	0,00	0,00	0,00	0,00	0,00
Total	0,00	0,00	0,00	0,00	0,00
Natureza da Despesa					
Correntes	60.700.000,00	13.355.000,00	13.955.000,00	15.613.000,00	17.777.000,00
Capital	2.966.000,00	1.000.000,00	300.000,00	335.000,00	1.331.000,00

AÇÕES		METAS FÍSICAS					
Tipo Descrição da Ação / Produto	Unid.de medida	Total	2022	2023	2024	2025	
A MANUTENÇÃO DA SEC. DE FINANÇAS, CPL, SETOR DE COMPRAS, CONTABILIDADE E ARRECADAÇÃO			100,00	100,00	100,00	100,00	
Projeto viabilizado		%	Dados Financeiros (R\$)				
Carater: <input checked="" type="checkbox"/> Contínuo () Temporário	Início: Término:		Correntes :	11.150.000,00	11.750.000,00	13.151.000,00	14.841.000,00
Origem dos Recursos : Recursos do Orçamento	R\$	53.858.000,00	Capital :	1.000.000,00	300.000,00	335.000,00	1.331.000,00
Demais Fontes	R\$	0,00					
Total da Ação	R\$	53.858.000,00					
A SENTENÇAS JUDICIAIS E OBRIGAÇÕES PATRONAIS			100,00	100,00	100,00	0,00	
Pessoa atendida		-	Dados Financeiros (R\$)				
Carater: <input checked="" type="checkbox"/> Contínuo () Temporário	Início: Término:		Correntes :	2.205.000,00	2.205.000,00	2.462.000,00	2.936.000,00
Origem dos Recursos : Recursos do Orçamento	R\$	9.808.000,00	Capital :	0,00	0,00	0,00	0,00
Demais Fontes	R\$	0,00					
Total da Ação	R\$	9.808.000,00					
Total de todas as Ações		63.666.000,00					



Programas de Apoio Administrativo

Programa : 0061 - GESTÃO ADMINISTRATIVA DA SEC. DE DESENVOLVIMENTO SOCIAL, TRABALHO E EMPREGO

Objetivo: ASSEGURAR AS CONDIÇÕES NECESSÁRIAS PARA MANUTENÇÃO E DESENVOLVIMENTO DAS AÇÕES ADMINISTRATIVAS DA GESTÃO DO ÓRGÃO.

Público Alvo: Órgãos Oficiais de Controle

Dados Financeiros do Programa em R\$	Total	2022	2023	2024	2025
Fontes					
Recursos do Tesouro / Transferências	18.037.000,00	4.000.000,00	4.115.000,00	4.598.000,00	5.324.000,00
Convênios	0,00	0,00	0,00	0,00	0,00
Operações de Crédito	0,00	0,00	0,00	0,00	0,00
Total	0,00	0,00	0,00	0,00	0,00
Natureza da Despesa					
Correntes	14.828.000,00	3.000.000,00	3.700.000,00	4.135.000,00	3.993.000,00
Capital	3.209.000,00	1.000.000,00	415.000,00	463.000,00	1.331.000,00

AÇÕES				METAS FÍSICAS			
Tipo Descrição da Ação / Produto	Unid.de medida	Total	2022	2023	2024	2025	
A MANUTENÇÃO DA SEC. DE DESENVOLVIMENTO SOCIAL, TRABALHO E EMPREGO			100,00	100,00	100,00	100,00	
Dados Financeiros (R\$)							
Pessoa Beneficiada		%	Correntes :		3.993.000,00		
Carater: (X) Contínuo () Temporário	Início:	Término:	3.000.000,00	3.585.000,00	4.006.000,00	3.993.000,00	
Origem dos Recursos : Recursos do Orçamento	R\$	17.761.000,00	Capital :		1.331.000,00		
Demais Fontes	R\$	0,00	1.000.000,00	400.000,00	446.000,00	1.331.000,00	
Total da Ação	R\$	17.761.000,00					
A Manutenção do Fundo Municipal da Pessoal Idosa			1,00	1,00			
Dados Financeiros (R\$)							
Estudo Realizado		UN	Correntes :		129.000,00		
Carater: (X) Contínuo () Temporário	Início:	Término:	115.000,00	129.000,00			
Origem dos Recursos : Recursos do Orçamento	R\$	276.000,00	Capital :		17.000,00		
Demais Fontes	R\$	0,00	15.000,00	17.000,00			
Total da Ação	R\$	276.000,00					
Total de todas as Ações		18.037.000,00					



Programas de Gestão das Políticas Públicas

Programa : 0062 - INCLUSÃO E PROMOÇÃO SOCIAL

Objetivo: PROMOÇÃO E APERFEIÇOAMENTO DE CAMPANHAS DE INSERÇÃO DA POPULAÇÃO CARENTE, INFORMAÇÃO SOBRE SEUS DIREITOS E CONSEQUENTE FORTALECIMENTO SOCIAL DO MUNICÍPIO.

Público Alvo: População em Geral

Dados Financeiros do Programa em R\$	Total	2022	2023	2024	2025
Fontes					
Recursos do Tesouro / Transferências	45.268.417,00	10.086.500,00	10.483.000,00	11.273.917,00	13.425.000,00
Convênios	3.963.000,00	1.010.000,00	600.000,00	1.010.000,00	1.343.000,00
Operações de Crédito	0,00	0,00	0,00	0,00	0,00
Total	0,00	0,00	0,00	0,00	0,00
Natureza da Despesa					
Correntes	40.024.337,00	8.903.000,00	9.172.500,00	10.101.837,00	11.847.000,00
Capital	9.207.080,00	2.193.500,00	1.910.500,00	2.182.080,00	2.921.000,00

AÇÕES			METAS FÍSICAS				
Tipo	Descrição da Ação / Produto	Unid.de medida	Total	2022	2023	2024	2025
A	AÇÕES DE COMBATE AO COVID-19			100,00	100,00	100,00	100,00
	Projeto viabilizado	%					
	Carater: <input checked="" type="checkbox"/> Contínuo () Temporário	Início: Término:					
	Origem dos Recursos : Recursos do Orçamento	R\$	1.676.300,00				
	Demais Fontes	R\$	0,00				
	Total da Ação	R\$	1.676.300,00				
A	MANUTENÇÃO DO PROGRAMA CRIANÇA FELIZ			100,00	100,00	0,00	100,00
	Criança/adolescente atendida	%					
	Carater: <input checked="" type="checkbox"/> Contínuo () Temporário	Início: Término:					
	Origem dos Recursos : Recursos do Orçamento	R\$	716.000,00				
	Demais Fontes	R\$	0,00				
	Total da Ação	R\$	716.000,00				

Dados Financeiros (R\$)				
Correntes :	500.000,00	240.000,00	270.300,00	666.000,00
Capital :	0,00	0,00	0,00	0,00

Dados Financeiros (R\$)				
Correntes :	150.000,00	150.000,00	0,00	199.000,00
Capital :	50.000,00	100.000,00	0,00	67.000,00



A MANUTENÇÃO DO PROGRAMA COSTURANDO SOLIDARIEDADE

Pessoa Beneficiada	-		
Carater: <input checked="" type="checkbox"/> Contínuo () Temporário	Início:	Término:	
Origem dos Recursos : Recursos do Orçamento	R\$	1.105.500,00	
Demais Fontes	R\$	0,00	
Total da Ação	R\$	1.105.500,00	

100,00	100,00	0,00	0,00
Dados Financeiros (R\$)			
Correntes :			
182.000,00	227.000,00	0,00	242.000,00
Capital :			
136.500,00	136.000,00	0,00	182.000,00

A MANUTENÇÃO DO PROGRAMA BOLSA FAMÍLIA

Pessoa atendida	%		
Carater: <input checked="" type="checkbox"/> Contínuo () Temporário	Início:	Término:	
Origem dos Recursos : Recursos do Orçamento	R\$	2.392.000,00	
Demais Fontes	R\$	0,00	
Total da Ação	R\$	2.392.000,00	

100,00	100,00	0,00	100,00
Dados Financeiros (R\$)			
Correntes :			
600.000,00	660.000,00	0,00	799.000,00
Capital :			
100.000,00	100.000,00	0,00	133.000,00

A MANUTENÇÃO DOS CONSELHOS ASSISTENCIAIS

Pessoa atendida	%		
Carater: <input checked="" type="checkbox"/> Contínuo () Temporário	Início:	Término:	
Origem dos Recursos : Recursos do Orçamento	R\$	672.000,00	
Demais Fontes	R\$	0,00	
Total da Ação	R\$	672.000,00	

100,00	100,00	100,00	100,00
Dados Financeiros (R\$)			
Correntes :			
118.000,00	118.000,00	136.000,00	157.000,00
Capital :			
32.000,00	32.000,00	36.000,00	43.000,00

A MANUTENÇÃO DOS SERVIÇOS DE CONVIVÊNCIA E FORTALECIMENTO DE VINCULOS-SCFV

Pessoa atendida	UN		
Carater: <input checked="" type="checkbox"/> Contínuo () Temporário	Início:	Término:	
Origem dos Recursos : Recursos do Orçamento	R\$	5.024.500,00	
Demais Fontes	R\$	489.000,00	
Total da Ação	R\$	5.513.500,00	

100,00	100,00	0,00	0,00
Dados Financeiros (R\$)			
Correntes :			
1.754.000,00	519.000,00	0,00	2.335.000,00
Capital :			
367.500,00	50.000,00	0,00	488.000,00

A MANUTENÇÃO E FUNCIONAMENTO DO PROGRAMA COMIDA NA MESA

Pessoa Beneficiada	%		
Carater: <input checked="" type="checkbox"/> Contínuo () Temporário	Início:	Término:	
Origem dos Recursos : Recursos do Orçamento	R\$	4.491.000,00	
Demais Fontes	R\$	0,00	
Total da Ação	R\$	4.491.000,00	

100,00	100,00	0,00	100,00
Dados Financeiros (R\$)			
Correntes :			
450.000,00	3.275.000,00	0,00	599.000,00
Capital :			
50.000,00	50.000,00	0,00	67.000,00



A PROGRAMA CRIANÇA FELIZ

Criança/adolescente atendida	%		
Carater: <input checked="" type="checkbox"/> Contínuo () Temporário	Início:	Término:	
Origem dos Recursos : Recursos do Orçamento		R\$	279.200,00
Demais Fontes		R\$	0,00
Total da Ação		R\$	279.200,00

	100,00
Dados Financeiros (R\$)	
Correntes :	167.520,00
Capital :	111.680,00

A PROGRAMA COSTURANDO SOLIDARIEDADE

Pessoa Beneficiada	-		
Carater: <input checked="" type="checkbox"/> Contínuo () Temporário	Início:	Término:	
Origem dos Recursos : Recursos do Orçamento		R\$	406.000,00
Demais Fontes		R\$	0,00
Total da Ação		R\$	406.000,00

	100,00
Dados Financeiros (R\$)	
Correntes :	254.000,00
Capital :	152.000,00

A POLÍTICAS DE PROTEÇÃO AOS DIREITOS DA MULHER

Pessoa atendida	-		
Carater: <input checked="" type="checkbox"/> Contínuo () Temporário	Início:	Término:	
Origem dos Recursos : Recursos do Orçamento		R\$	1.305.000,00
Demais Fontes		R\$	0,00
Total da Ação		R\$	1.305.000,00

	100,00	100,00	100,00	0,00
Dados Financeiros (R\$)				
Correntes :	167.000,00	167.000,00	190.000,00	221.000,00
Capital :	126.000,00	126.000,00	140.000,00	168.000,00

A MANUTENÇÃO DO PROGRAMA AEPETI

Criança/adolescente atendida	%		
Carater: <input checked="" type="checkbox"/> Contínuo () Temporário	Início:	Término:	
Origem dos Recursos : Recursos do Orçamento		R\$	999.000,00
Demais Fontes		R\$	333.000,00
Total da Ação		R\$	1.332.000,00

	100,00	100,00	0,00	100,00
Dados Financeiros (R\$)				
Correntes :	200.000,00	200.000,00	0,00	266.000,00
Capital :	200.000,00	200.000,00	0,00	266.000,00

A PROGRAMA JOVEM ON-LINE

Jovem	%		
Carater: <input checked="" type="checkbox"/> Contínuo () Temporário	Início:	Término:	
Origem dos Recursos : Recursos do Orçamento		R\$	666.000,00
Demais Fontes		R\$	0,00
Total da Ação		R\$	666.000,00

	100,00	100,00	0,00	100,00
Dados Financeiros (R\$)				
Correntes :	150.000,00	150.000,00	0,00	199.000,00
Capital :	50.000,00	50.000,00	0,00	67.000,00



Programas de Gestão das Políticas Públicas

A MANUTENÇÃO DA AGÊNCIA DO TRABALHO

Pessoa Beneficiada		-	
Carater:	<input checked="" type="checkbox"/> Contínuo () Temporário	Início:	Término:
Origem dos Recursos :	Recursos do Orçamento	R\$	1.826.000,00
	Demais Fontes	R\$	0,00
Total da Ação		R\$	1.826.000,00

	100,00	100,00	100,00	0,00
Dados Financeiros (R\$)				
Correntes :	378.500,00	378.500,00	425.000,00	503.000,00
Capital :	31.500,00	31.500,00	35.000,00	43.000,00

A GESTÃO ADMINISTRATIVA DO CRAS

Pessoa atendida		%	
Carater:	<input checked="" type="checkbox"/> Contínuo () Temporário	Início:	Término:
Origem dos Recursos :	Recursos do Orçamento	R\$	4.585.000,00
	Demais Fontes	R\$	1.132.000,00
Total da Ação		R\$	5.717.000,00

	100,00	100,00	0,00	100,00
Dados Financeiros (R\$)				
Correntes :	1.300.000,00	1.355.000,00	0,00	1.730.000,00
Capital :	400.000,00	400.000,00	0,00	532.000,00

A BLOCO IGDSUAS E PROCADSUAS

Pessoa atendida		%	
Carater:	<input checked="" type="checkbox"/> Contínuo () Temporário	Início:	Término:
Origem dos Recursos :	Recursos do Orçamento	R\$	838.761,00
	Demais Fontes	R\$	0,00
Total da Ação		R\$	838.761,00

			100,00	
Dados Financeiros (R\$)				
Correntes :			823.761,00	
Capital :			15.000,00	

A AQUISIÇÃO DE VEÍCULOS PARA OS PROGRAMAS SOCIAIS

Veículo adquirido		UN	
Carater:	<input checked="" type="checkbox"/> Contínuo () Temporário	Início:	Término:
Origem dos Recursos :	Recursos do Orçamento	R\$	276.000,00
	Demais Fontes	R\$	0,00
Total da Ação		R\$	276.000,00

	100,00	100,00	0,00	0,00
Dados Financeiros (R\$)				
Correntes :	0,00	0,00	0,00	0,00
Capital :	83.000,00	83.000,00	0,00	110.000,00

P AQUISIÇÃO DE EQUIPAMENTOS E VEÍCULOS PARA OS PROGRAMAS SOCIAIS

Veículo adquirido		UN	
Carater:	<input checked="" type="checkbox"/> Contínuo () Temporário	Início:	Término:
Origem dos Recursos :	Recursos do Orçamento	R\$	250.000,00
	Demais Fontes	R\$	0,00
Total da Ação		R\$	250.000,00

			100,00	
Dados Financeiros (R\$)				
Correntes :			0,00	
Capital :			250.000,00	



Programas de Gestão das Políticas Públicas

A BLOCO PROTEÇÃO SOCIAL BÁSICA, CRAS E FORTALECIMENTO DE VÍNCULOS

Pessoa atendida %

Carater: Contínuo () Temporário Início: Término:

Origem dos Recursos :	Recursos do Orçamento	R\$	1.301.000,00
	Demais Fontes	R\$	676.000,00
Total da Ação		R\$	1.977.000,00

	100,00
Dados Financeiros (R\$)	
Correntes :	1.233.000,00
Capital :	744.000,00

A BLOCO PROTEÇÃO SOCIAL ESPECIAL MEDIA ALTA COMPLEXIDADE, CREAS E CASA ABRIGO

Pessoa atendida %

Carater: Contínuo () Temporário Início: Término:

Origem dos Recursos :	Recursos do Orçamento	R\$	2.675.900,00
	Demais Fontes	R\$	334.000,00
Total da Ação		R\$	3.009.900,00

	100,00
Dados Financeiros (R\$)	
Correntes :	2.341.900,00
Capital :	668.000,00

A BPC NA ESCOLA

Aluno beneficiado %

Carater: Contínuo () Temporário Início: Término:

Origem dos Recursos :	Recursos do Orçamento	R\$	423.500,00
	Demais Fontes	R\$	0,00
Total da Ação		R\$	423.500,00

	100,00	100,00	0,00	100,00
Dados Financeiros (R\$)				
Correntes :	142.500,00	91.000,00	0,00	190.000,00
Capital :	0,00	0,00	0,00	0,00

A FUNDO MUNICIPAL DA CRIANÇA E DO ADOLESCENTE

Estudo Realizado -

Carater: Contínuo () Temporário Início: Término:

Origem dos Recursos :	Recursos do Orçamento	R\$	722.500,00
	Demais Fontes	R\$	0,00
Total da Ação		R\$	722.500,00

	100,00	100,00	100,00	0,00
Dados Financeiros (R\$)				
Correntes :	128.000,00	130.000,00	146.000,00	170.000,00
Capital :	54.500,00	10.000,00	11.000,00	73.000,00

P CONSTRUÇÃO E MANUTENÇÃO DAS ATIVIDADES DO CONSELHO TUTELAR

Criança/adolescente atendida %

Carater: Contínuo () Temporário Início: Término:

Origem dos Recursos :	Recursos do Orçamento	R\$	2.045.276,00
	Demais Fontes	R\$	0,00
Total da Ação		R\$	2.045.276,00

	100,00	100,00	100,00	100,00
Dados Financeiros (R\$)				
Correntes :	483.000,00	407.000,00	457.376,00	643.000,00
Capital :	12.500,00	12.000,00	13.400,00	17.000,00



Programas de Gestão das Políticas Públicas

A CONSTRUÇÃO E MANUTENÇÃO DA CASA ABRIGO

Pessoa atendida	%		
Carater: <input checked="" type="checkbox"/> Contínuo () Temporário	Início:	Término:	
Origem dos Recursos : Recursos do Orçamento	R\$		3.091.000,00
Demais Fontes	R\$		0,00
Total da Ação	R\$		3.091.000,00

	100,00	100,00	0,00	100,00
Dados Financeiros (R\$)				
Correntes :				
800.000,00	560.000,00	0,00		1.065.000,00
Capital :				
200.000,00	200.000,00	0,00		266.000,00

A GESTÃO ADMINISTRATIVA DO CREAS

Pessoa atendida	%		
Carater: <input checked="" type="checkbox"/> Contínuo () Temporário	Início:	Término:	
Origem dos Recursos : Recursos do Orçamento	R\$		3.838.000,00
Demais Fontes	R\$		999.000,00
Total da Ação	R\$		4.837.000,00

	100,00	100,00	0,00	100,00
Dados Financeiros (R\$)				
Correntes :				
1.400.000,00	545.000,00	0,00		1.863.000,00
Capital :				
300.000,00	330.000,00	0,00		399.000,00

A PROGRAMA PRATO CHEIO

Pessoa Beneficiada	%		
Carater: <input checked="" type="checkbox"/> Contínuo () Temporário	Início:	Término:	
Origem dos Recursos : Recursos do Orçamento	R\$		3.662.980,00
Demais Fontes	R\$		0,00
Total da Ação	R\$		3.662.980,00
Total de todas as Ações			49.231.417,00

			100,00	
Dados Financeiros (R\$)				
Correntes :				
				3.656.980,00
Capital :				
				6.000,00



Programas de Gestão das Políticas Públicas

Programa : 0071 - GESTÃO ADMINISTRATIVA DA SEC. DE SAÚDE

Objetivo: ASSEGURAR AS CONDIÇÕES NECESSÁRIAS PARA MANUTENÇÃO E DESENVOLVIMENTO DAS AÇÕES ADMINISTRATIVAS DA GESTÃO DO ÓRGÃO.

Público Alvo: População em Geral

Dados Financeiros do Programa em R\$	Total	2022	2023	2024	2025
Fontes					
Recursos do Tesouro / Transferências	27.824.000,00	4.809.000,00	7.850.000,00	8.764.000,00	6.401.000,00
Convênios	0,00	0,00	0,00	0,00	0,00
Operações de Crédito	0,00	0,00	0,00	0,00	0,00
Total	0,00	0,00	0,00	0,00	0,00
Natureza da Despesa					
Correntes	26.673.000,00	4.546.000,00	7.595.000,00	8.481.000,00	6.051.000,00
Capital	1.151.000,00	263.000,00	255.000,00	283.000,00	350.000,00

AÇÕES			METAS FÍSICAS			
Tipo Descrição da Ação / Produto	Unid.de medida	Total	2022	2023	2024	2025
A MANUTENÇÃO DAS ATIVIDADES DA SECRETARIA DE SAÚDE			100,00	100,00	100,00	100,00
			Dados Financeiros (R\$)			
Estudo Realizado			Correntes :			
Carater: (X) Contínuo () Temporário	Início:	Término:	4.546.000,00	7.595.000,00	8.481.000,00	6.051.000,00
Origem dos Recursos : Recursos do Orçamento	R\$	27.824.000,00	Capital :			
Demais Fontes	R\$	0,00	263.000,00	255.000,00	283.000,00	350.000,00
Total da Ação	R\$	27.824.000,00				
Total de todas as Ações		27.824.000,00				



Programa : 0072 - ATENÇÃO BÁSICA EM SAÚDE

Objetivo: GARANTIA DE UM ATENDIMENTO HUMANIZADO, QUE PRIMA PELA ÉTICA, GERENCIANDO ASPECTOS ESTRUTURAIS, TÉCNICOS E CIENTÍFICOS ENVOLVIDOS NO ATENDIMENTO AO PACIENTE.

Público Alvo: População em Geral

Dados Financeiros do Programa em R\$	Total	2022	2023	2024	2025
Fontes					
Recursos do Tesouro / Transferências	168.470.000,00	30.454.000,00	41.211.000,00	56.267.000,00	40.538.000,00
Convênios	4.780.000,00	1.450.000,00	700.000,00	700.000,00	1.930.000,00
Operações de Crédito	0,00	0,00	0,00	0,00	0,00
Total	0,00	0,00	0,00	0,00	0,00
Natureza da Despesa					
Correntes	157.276.000,00	28.021.000,00	38.851.000,00	53.105.000,00	37.299.000,00
Capital	15.974.000,00	3.883.000,00	3.060.000,00	3.862.000,00	5.169.000,00

AÇÕES				METAS FÍSICAS				
Tipo	Descrição da Ação / Produto	Unid.de medida	Total	2022	2023	2024	2025	
A	CENTRAL DE MARCAÇÃO DE CONSULTAS/REGULAÇÃO			100,00	100,00	100,00	100,00	
	Pessoa atendida	%						
	Carater: <input checked="" type="checkbox"/> Contínuo () Temporário	Início:	Término:					
	Origem dos Recursos: Recursos do Orçamento	R\$	3.031.000,00	Correntes:	400.000,00	670.000,00	750.000,00	533.000,00
	Demais Fontes	R\$	0,00	Capital:	200.000,00	100.000,00	112.000,00	266.000,00
	Total da Ação	R\$	3.031.000,00					
A	MANUTENÇÃO DO PROGRAMA DE AGENTES COMUNITÁRIOS DE SAÚDE			100,00	100,00	100,00	100,00	
	Pessoa atendida	%						
	Carater: <input checked="" type="checkbox"/> Contínuo () Temporário	Início:	Término:					
	Origem dos Recursos: Recursos do Orçamento	R\$	23.920.000,00	Correntes:	3.900.000,00	6.795.000,00	7.591.000,00	5.191.000,00
	Demais Fontes	R\$	0,00	Capital:	100.000,00	100.000,00	110.000,00	133.000,00
	Total da Ação	R\$	23.920.000,00					



A MANUTENÇÃO DA FARMÁCIA BÁSICA

Pessoa atendida	%		
Carater: (X) Contínuo () Temporário	Início:	Término:	
Origem dos Recursos : Recursos do Orçamento	R\$	6.764.000,00	
Demais Fontes	R\$	0,00	
Total da Ação	R\$	6.764.000,00	

100,00	100,00	100,00	100,00
Dados Financeiros (R\$)			
Correntes :			
1.300.000,00	1.350.000,00	1.506.000,00	1.731.000,00
Capital :			
200.000,00	200.000,00	211.000,00	266.000,00

A MANUTENÇÃO DO PROGRAMA MAIS MÉDICOS

Pessoa atendida	%		
Carater: (X) Contínuo () Temporário	Início:	Término:	
Origem dos Recursos : Recursos do Orçamento	R\$	2.769.000,00	
Demais Fontes	R\$	0,00	
Total da Ação	R\$	2.769.000,00	

100,00	100,00	100,00	100,00
Dados Financeiros (R\$)			
Correntes :			
750.000,00	450.000,00	570.000,00	999.000,00
Capital :			
0,00	0,00	0,00	0,00

A MANUTENÇÃO E FUNCIONAMENTO DA ACADEMIA DE SAÚDE

Pessoa atendida	%		
Carater: (X) Contínuo () Temporário	Início:	Término:	
Origem dos Recursos : Recursos do Orçamento	R\$	995.000,00	
Demais Fontes	R\$	117.000,00	
Total da Ação	R\$	1.112.000,00	

100,00	100,00	100,00	100,00
Dados Financeiros (R\$)			
Correntes :			
200.000,00	200.000,00	225.000,00	266.000,00
Capital :			
50.000,00	50.000,00	54.000,00	67.000,00

A MANUTENÇÃO DO PROGRAMA SAÚDE DA FAMÍLIA

Pessoa Beneficiada	%		
Carater: (X) Contínuo () Temporário	Início:	Término:	
Origem dos Recursos : Recursos do Orçamento	R\$	78.906.000,00	
Demais Fontes	R\$	0,00	
Total da Ação	R\$	78.906.000,00	

100,00	100,00	100,00	100,00
Dados Financeiros (R\$)			
Correntes :			
14.000.000,00	20.131.000,00	22.329.000,00	18.634.000,00
Capital :			
1.000.000,00	700.000,00	781.000,00	1.331.000,00

A IMPLANTAÇÃO E MANUTENÇÃO DA FARMÁCIA VIVA

Pessoa atendida	%		
Carater: (X) Contínuo () Temporário	Início:	Término:	
Origem dos Recursos : Recursos do Orçamento	R\$	200.000,00	
Demais Fontes	R\$	0,00	
Total da Ação	R\$	200.000,00	

100,00	100,00	0,00	100,00
Dados Financeiros (R\$)			
Correntes :			
50.000,00	50.000,00	0,00	67.000,00
Capital :			
10.000,00	10.000,00	0,00	13.000,00



P	CONSTRUÇÃO, REFORMA E AMPLIAÇÃO DAS UNIDADES BÁSICAS DE SAÚDE				
	Projeto viabilizado	%			
	Carater: (X) Contínuo () Temporário	Início:	Término:		
	Origem dos Recursos : Recursos do Orçamento	R\$	3.632.000,00		
	Demais Fontes	R\$	3.331.000,00		
	Total da Ação	R\$	6.963.000,00		

	100,00	100,00	100,00	100,00
	Dados Financeiros (R\$)			
Correntes :	0,00	500.000,00	558.000,00	0,00
Capital :	1.500.000,00	1.150.000,00	1.258.000,00	1.997.000,00

A	CENTRO DE DIAGNÓSTICO DA PREFEITURA DE BALSAS - CDB				
	Pessoa atendida	%			
	Carater: (X) Contínuo () Temporário	Início:	Término:		
	Origem dos Recursos : Recursos do Orçamento	R\$	10.000.000,00		
	Demais Fontes	R\$	0,00		
	Total da Ação	R\$	10.000.000,00		

			100,00	
	Dados Financeiros (R\$)			
Correntes :			9.500.000,00	
Capital :			500.000,00	

A	MANUTENÇÃO E FUNCIONAMENTO DO FMS				
	Pessoa atendida	%			
	Carater: (X) Contínuo () Temporário	Início:	Término:		
	Origem dos Recursos : Recursos do Orçamento	R\$	2.143.000,00		
	Demais Fontes	R\$	0,00		
	Total da Ação	R\$	2.143.000,00		

	100,00	100,00	100,00	100,00
	Dados Financeiros (R\$)			
Correntes :	400.000,00	360.000,00	405.000,00	533.000,00
Capital :	100.000,00	100.000,00	112.000,00	133.000,00

A	CENTRO DE ESPECIALIDADES MÉDICAS, MATERNO INFANTIL, HIPERDIA, PROGRAMAS DA MULHER E DA CRIANÇA				
	Pessoa atendida	%			
	Carater: (X) Contínuo () Temporário	Início:	Término:		
	Origem dos Recursos : Recursos do Orçamento	R\$	5.556.000,00		
	Demais Fontes	R\$	200.000,00		
	Total da Ação	R\$	5.756.000,00		

			100,00	
	Dados Financeiros (R\$)			
Correntes :			5.254.000,00	
Capital :			502.000,00	

A	CENTRO ESPECIALIZADO EM ATENDIMENTO MATERNO INFANTIL				
	Pessoa atendida	%			
	Carater: (X) Contínuo () Temporário	Início:	Término:		
	Origem dos Recursos : Recursos do Orçamento	R\$	12.947.000,00		
	Demais Fontes	R\$	1.132.000,00		
	Total da Ação	R\$	14.079.000,00		

	100,00	100,00	0,00	100,00
	Dados Financeiros (R\$)			
Correntes :	3.777.000,00	4.305.000,00	0,00	5.027.000,00
Capital :	223.000,00	450.000,00	0,00	297.000,00



A CENTRO DE REABILITAÇÃO - CER II			
Pessoa atendida	%		
Carater: <input checked="" type="checkbox"/> Contínuo () Temporário	Início:	Término:	
Origem dos Recursos : Recursos do Orçamento	R\$	6.402.000,00	
Demais Fontes	R\$	0,00	
Total da Ação		R\$	6.402.000,00

	100,00	100,00	100,00	100,00
Dados Financeiros (R\$)				
Correntes :				
1.000.000,00	1.185.000,00	1.298.000,00	1.331.000,00	
Capital :				
500.000,00	200.000,00	222.000,00	666.000,00	

A TRATAMENTO FORA DE DOMICÍLIO - TFD			
Estudo Realizado	%		
Carater: <input checked="" type="checkbox"/> Contínuo () Temporário	Início:	Término:	
Origem dos Recursos : Recursos do Orçamento	R\$	11.205.000,00	
Demais Fontes	R\$	0,00	
Total da Ação		R\$	11.205.000,00
Total de todas as Ações			173.250.000,00

	100,00	100,00	100,00	100,00
Dados Financeiros (R\$)				
Correntes :				
2.244.000,00	2.855.000,00	3.119.000,00	2.987.000,00	
Capital :				
0,00	0,00	0,00	0,00	



Programa : 0074 - PROGRAMA SAÚDE BUCAL

Objetivo: ATENDIMENTO DAS NECESSIDADES DA POPULAÇÃO CARENTE LOCAL, AMPLIANDO A CONSCIÊNCIA COLETIVA DA IMPORTÂNCIA DA PREVENÇÃO NO CAMPO DA ODONTOLOGIA.

Público Alvo: População em Geral

Dados Financeiros do Programa em R\$	Total	2022	2023	2024	2025
Fontes					
Recursos do Tesouro / Transferências	19.170.000,00	4.200.000,00	4.445.000,00	4.934.000,00	5.591.000,00
Convênios	866.000,00	200.000,00	200.000,00	200.000,00	266.000,00
Operações de Crédito	0,00	0,00	0,00	0,00	0,00
Total	0,00	0,00	0,00	0,00	0,00
Natureza da Despesa					
Correntes	17.860.000,00	4.000.000,00	4.045.000,00	4.490.000,00	5.325.000,00
Capital	2.176.000,00	400.000,00	600.000,00	644.000,00	532.000,00

AÇÕES				METAS FÍSICAS			
Tipo Descrição da Ação / Produto	Unid.de medida	Total	2022	2023	2024	2025	
A	MANUTENÇÃO DO CENTRO DE ESPECIALIDADES ODONTOLÓGICAS		100,00	100,00	100,00	100,00	
Pessoa atendida		%					
Carater:	<input checked="" type="checkbox"/> Contínuo () Temporário	Início:	Término:				
Origem dos Recursos:	Recursos do Orçamento	R\$	3.248.000,00				
	Demais Fontes	R\$	0,00				
Total da Ação		R\$	3.248.000,00				
A	MANUTENÇÃO DO PROGRAMA SAÚDE BUCAL - PSB		100,00	100,00	100,00	100,00	
Pessoa atendida		%					
Carater:	<input checked="" type="checkbox"/> Contínuo () Temporário	Início:	Término:				
Origem dos Recursos:	Recursos do Orçamento	R\$	15.922.000,00				
	Demais Fontes	R\$	866.000,00				
Total da Ação		R\$	16.788.000,00				
Total de todas as Ações		R\$	20.036.000,00				

Dados Financeiros (R\$)			
	2022	2023	2024
Correntes:	500.000,00	560.000,00	634.000,00
Capital:	200.000,00	200.000,00	222.000,00
Total	700.000,00	760.000,00	856.000,00

Dados Financeiros (R\$)			
	2022	2023	2024
Correntes:	3.500.000,00	3.485.000,00	3.856.000,00
Capital:	200.000,00	400.000,00	422.000,00
Total	3.700.000,00	3.885.000,00	4.278.000,00



Programas de Gestão das Políticas Públicas

Programa : 0081 - GESTÃO ADMINISTRATIVA DA SEC.DE EDUCAÇÃO

Objetivo: ASSEGURAR AS CONDIÇÕES NECESSÁRIAS PARA MANUTENÇÃO E DESENVOLVIMENTO DAS AÇÕES ADMINISTRATIVAS DA GESTÃO DO ÓRGÃO.

Público Alvo: População em Geral

Dados Financeiros do Programa em R\$	Total	2022	2023	2024	2025
Fontes					
Recursos do Tesouro / Transferências	26.824.500,00	5.746.500,00	6.406.500,00	7.023.500,00	7.648.000,00
Convênios	6.279.000,00	1.412.000,00	1.412.000,00	1.576.000,00	1.879.000,00
Operações de Crédito	0,00	0,00	0,00	0,00	0,00
Total	0,00	0,00	0,00	0,00	0,00
Natureza da Despesa					
Correntes	24.929.500,00	5.320.500,00	5.980.500,00	6.547.500,00	7.081.000,00
Capital	8.174.000,00	1.838.000,00	1.838.000,00	2.052.000,00	2.446.000,00

AÇÕES			METAS FÍSICAS				
Tipo Descrição da Ação / Produto	Unid.de medida	Total	2022	2023	2024	2025	
A	MANUTENÇÃO DA SECRETARIA DE EDUCAÇÃO		100,00	100,00	100,00	100,00	
Projeto viabilizado			Dados Financeiros (R\$)				
Carater: <input checked="" type="checkbox"/> Contínuo () Temporário Início: Término:			Correntes :	5.320.500,00	5.980.500,00	6.547.500,00	7.081.000,00
Origem dos Recursos : Recursos do Orçamento			Capital :	1.838.000,00	1.838.000,00	2.052.000,00	2.446.000,00
Demais Fontes							
Total da Ação		R\$ 33.103.500,00					
Total de todas as Ações		33.103.500,00					



Programas Finalísticos

Programa : 0083 - EDUCAÇÃO INCLUSIVA

Objetivo: REQUALIFICAÇÃO DA INFRAESTRUTURA DO ENSINO MUNICIPAL, PROMOVEDO O AMPLO ACESSO E PERMANÊNCIA DE PESSOAS COM DEFICIÊNCIA, ELIMINANDO BARREIRAS FÍSICAS E DE COMUNICAÇÃO.

Público Alvo: ALUNOS E FUNCIONÁRIOS COM MOBILIDADE REDUZIDA OU OUTRA DEFICIÊNCIA.

Dados Financeiros do Programa em R\$			Total	2022	2023	2024	2025	
Fontes								
Recursos do Tesouro / Transferências			4.161.500,00	884.500,00	990.000,00	1.110.000,00	1.177.000,00	
Convênios			233.000,00	100.000,00	0,00	0,00	133.000,00	
Operações de Crédito			0,00	0,00	0,00	0,00	0,00	
Total			0,00	0,00	0,00	0,00	0,00	
Natureza da Despesa								
Correntes			3.807.000,00	853.000,00	858.000,00	962.000,00	1.134.000,00	
Capital			587.500,00	131.500,00	132.000,00	148.000,00	176.000,00	
AÇÕES				METAS FÍSICAS				
Tipo	Descrição da Ação / Produto	Unid.de medida	Total	2022	2023	2024	2025	
A	MANUTENÇÃO DA EDUCAÇÃO ESPECIAL			100,00	100,00	100,00	100,00	
Aluno beneficiado			%	Dados Financeiros (R\$)				
Carater:	<input checked="" type="checkbox"/> Contínuo () Temporário	Início:	Término:	Correntes :	600.000,00	600.000,00	675.000,00	799.000,00
Origem dos Recursos :	Recursos do Orçamento	R\$	2.886.000,00	Capital :	100.000,00	100.000,00	112.000,00	133.000,00
	Demais Fontes	R\$	233.000,00					
Total da Ação			R\$ 3.119.000,00					
A	MANUTENÇÃO E FUNCIONAMENTO DO FUNDEB - EDUCAÇÃO ESPECIAL			100,00	100,00	100,00	0,00	
Aluno atendido			%	Dados Financeiros (R\$)				
Carater:	<input checked="" type="checkbox"/> Contínuo () Temporário	Início:	Término:	Correntes :	253.000,00	258.000,00	287.000,00	335.000,00
Origem dos Recursos :	Recursos do Orçamento	R\$	1.275.500,00	Capital :	31.500,00	32.000,00	36.000,00	43.000,00
	Demais Fontes	R\$	0,00					
Total da Ação			R\$ 1.275.500,00					
Total de todas as Ações			R\$ 4.394.500,00					



Programa : 0086 - GARANTIR A CRIANÇA NA ESCOLA

Objetivo: PROMOÇÃO DO PLANO DESENVOLVIMENTO DO EDUCANDO DESDE A INFÂNCIA GARANTINDO A ADEQUADA FORMAÇÃO DE BASE PARA A VIDA ESCOLAR E PROFISSIONAL.

Público Alvo: Alunos do Ensino Fundamental

Dados Financeiros do Programa em R\$	Total	2022	2023	2024	2025
Fontes					
Recursos do Tesouro / Transferências	146.922.000,00	25.175.000,00	41.053.000,00	45.854.000,00	34.840.000,00
Convênios	5.255.000,00	1.800.000,00	500.000,00	559.000,00	2.396.000,00
Operações de Crédito	0,00	0,00	0,00	0,00	0,00
Total	0,00	0,00	0,00	0,00	0,00
Natureza da Despesa					
Correntes	106.436.000,00	18.775.000,00	29.603.000,00	33.067.000,00	24.991.000,00
Capital	45.741.000,00	8.200.000,00	11.950.000,00	13.346.000,00	12.245.000,00

AÇÕES			METAS FÍSICAS			
Tipo Descrição da Ação / Produto	Unid.de medida	Total	2022	2023	2024	2025
A ALIMENTAÇÃO ESCOLAR			100,00	100,00	100,00	100,00
Aluno beneficiado %			Dados Financeiros (R\$)			
Carater: <input checked="" type="checkbox"/> Contínuo () Temporário	Início:	Término:	Correntes :			
Origem dos Recursos : Recursos do Orçamento	R\$	14.663.000,00	3.000.000,00	3.623.000,00	4.047.000,00	3.993.000,00
Demais Fontes	R\$	0,00	Capital :	0,00	0,00	0,00
Total da Ação	R\$	14.663.000,00				
A PRECATÓRIO DO FUNDEF 40%			100,00	0,00	0,00	100,00
Aluno beneficiado %			Dados Financeiros (R\$)			
Carater: <input checked="" type="checkbox"/> Contínuo () Temporário	Início:	Término:	Correntes :			
Origem dos Recursos : Recursos do Orçamento	R\$	15.317.000,00	2.000.000,00	0,00	0,00	2.662.000,00
Demais Fontes	R\$	0,00	Capital :	4.000.000,00	0,00	6.655.000,00
Total da Ação	R\$	15.317.000,00				



A	PRECATÓRIO DO FUNDEF 40%			100,00	0,00	0,00	100,00
	Aluno atendido		UN				
	Carater: <input checked="" type="checkbox"/> Contínuo () Temporário	Início:	Término:				
	Origem dos Recursos :	Recursos do Orçamento	R\$	2.331.000,00			
		Demais Fontes	R\$	0,00			
	Total da Ação	R\$		2.331.000,00			
A	PRECATÓRIO DO FUNDEF EDUCAÇÃO INFANTIL 40%			100,00		100,00	
	Aluno atendido		UN				
	Carater: <input checked="" type="checkbox"/> Contínuo () Temporário	Início:	Término:				
	Origem dos Recursos :	Recursos do Orçamento	R\$	11.430.000,00			
		Demais Fontes	R\$	0,00			
	Total da Ação	R\$		11.430.000,00			
A	MANUTENÇÃO E FUNCIONAMENTO DO TRANSPORTE ESCOLAR			100,00	100,00	100,00	100,00
	Aluno atendido		%				
	Carater: <input checked="" type="checkbox"/> Contínuo () Temporário	Início:	Término:				
	Origem dos Recursos :	Recursos do Orçamento	R\$	9.955.000,00			
		Demais Fontes	R\$	1.166.000,00			
	Total da Ação	R\$		11.121.000,00			
A	MANUTENÇÃO DO TRANSPORTE ESCOLAR - FUNDEB			100,00	100,00	100,00	0,00
	Aluno beneficiado		-				
	Carater: <input checked="" type="checkbox"/> Contínuo () Temporário	Início:	Término:				
	Origem dos Recursos :	Recursos do Orçamento	R\$	28.889.000,00			
		Demais Fontes	R\$	0,00			
	Total da Ação	R\$		28.889.000,00			
A	MANUTENÇÃO DO ENSINO PRÉ-ESCOLAR			100,00	100,00	100,00	100,00
	Aluno atendido		%				
	Carater: <input checked="" type="checkbox"/> Contínuo () Temporário	Início:	Término:				
	Origem dos Recursos :	Recursos do Orçamento	R\$	32.620.000,00			
		Demais Fontes	R\$	2.966.000,00			
	Total da Ação	R\$		35.586.000,00			

Dados Financeiros (R\$)			
Correntes :			
Capital :			

Dados Financeiros (R\$)			
Correntes :			
Capital :			

Dados Financeiros (R\$)			
Correntes :			
Capital :			

Dados Financeiros (R\$)			
Correntes :			
Capital :			

Dados Financeiros (R\$)			
Correntes :			
Capital :			



A MANUTENÇÃO E FUNCIONAMENTO DE CRECHE - MDE				100,00	100,00	100,00	100,00
Aluno beneficiado				Dados Financeiros (R\$)			
Carater: <input checked="" type="checkbox"/> Contínuo () Temporário	Início:	Término:		Correntes :			
Origem dos Recursos : Recursos do Orçamento			R\$ 11.607.000,00	2.000.000,00	2.230.000,00	2.491.000,00	2.662.000,00
Demais Fontes			R\$ 1.123.000,00	Capital :	800.000,00	700.000,00	782.000,00
Total da Ação			R\$ 12.730.000,00				1.065.000,00
A PRECATÓRIO DO FUNDEF ENSINO FUNDAMENTAL 40%				100,00	100,00		
Aluno beneficiado				Dados Financeiros (R\$)			
Carater: <input checked="" type="checkbox"/> Contínuo () Temporário	Início:	Término:		Correntes :			
Origem dos Recursos : Recursos do Orçamento			R\$ 20.110.000,00	5.050.000,00	5.640.000,00		
Demais Fontes			R\$ 0,00	Capital :	4.450.000,00	4.970.000,00	
Total da Ação			R\$ 20.110.000,00				
Total de todas as Ações			152.177.000,00				



Programa : 0087 - EDUCAÇÃO EM AÇÃO

Objetivo: IMPLEMENTAÇÃO DE ATIVIDADES E APERFEIÇOAMENTO DA EQUIPE ESCOLAR, PARA OFERECER CONDIÇÕES ADEQUADAS AO DESENVOLVIMENTO ESCOLAR MUNICIPAL.

Público Alvo: CRIANÇAS, JOVENS E ADOLESCENTES

Dados Financeiros do Programa em R\$	Total	2022	2023	2024	2025
Fontes					
Recursos do Tesouro / Transferências	1.402.000,00	315.000,00	315.000,00	352.000,00	420.000,00
Convênios	0,00	0,00	0,00	0,00	0,00
Operações de Crédito	0,00	0,00	0,00	0,00	0,00
Total	0,00	0,00	0,00	0,00	0,00
Natureza da Despesa					
Correntes	1.402.000,00	315.000,00	315.000,00	352.000,00	420.000,00
Capital	0,00	0,00	0,00	0,00	0,00

AÇÕES			METAS FÍSICAS			
Tipo Descrição da Ação / Produto	Unid.de medida	Total	2022	2023	2024	2025
A INCENTIVO A FORMAÇÃO SUPERIOR - BOLSA UNIVERSITÁRIA			100,00	100,00	100,00	0,00
Aluno beneficiado			Dados Financeiros (R\$)			
Carater: <input checked="" type="checkbox"/> Contínuo () Temporário	Início:	Término:	Correntes :			
Origem dos Recursos : Recursos do Orçamento	R\$		315.000,00	315.000,00	352.000,00	420.000,00
Demais Fontes	R\$		0,00	0,00	0,00	0,00
Total da Ação	R\$	1.402.000,00				
Total de todas as Ações		1.402.000,00				



Programa : 0088 - DINHEIRO DIRETO NA ESCOLA

Objetivo:APOIO À IMPLEMENTAÇÃO DE OBRAS OU AQUISIÇÃO DE MATERIAIS POR MEIO DO PROGRAMA FEDERAL "DINHEIRO DIRETO NA ESCOLA".

Público Alvo: POPULAÇÃO CARENTE

Dados Financeiros do Programa em R\$	Total	2022	2023	2024	2025
Fontes					
Recursos do Tesouro / Transferências	996.000,00	421.000,00	7.000,00	8.000,00	560.000,00
Convênios	0,00	0,00	0,00	0,00	0,00
Operações de Crédito	0,00	0,00	0,00	0,00	0,00
Total	0,00	0,00	0,00	0,00	0,00
Natureza da Despesa					
Correntes	924.500,00	390.500,00	7.000,00	8.000,00	519.000,00
Capital	71.500,00	30.500,00	0,00	0,00	41.000,00

AÇÕES			METAS FÍSICAS			
Tipo Descrição da Ação / Produto	Unid.de medida	Total	2022	2023	2024	2025
A MANUTENÇÃO DO PROGRAMA PDDE			100,00	100,00	100,00	0,00
			Dados Financeiros (R\$)			
Aluno atendido	%		Correntes :			
Carater: <input checked="" type="checkbox"/> Contínuo () Temporário	Início: Término:		390.500,00	7.000,00	8.000,00	519.000,00
Origem dos Recursos : Recursos do Orçamento	R\$	996.000,00	Capital :			
Demais Fontes	R\$	0,00	30.500,00	0,00	0,00	41.000,00
Total da Ação	R\$	996.000,00				
Total de todas as Ações		996.000,00				



Programa : 0101 - GESTÃO ADMINISTRATIVA DA SECRETARIA DE ESPORTE

Objetivo: ASSEGURAR AS CONDIÇÕES NECESSÁRIAS PARA MANUTENÇÃO E DESENVOLVIMENTO DAS AÇÕES ADMINISTRATIVAS DA GESTÃO DO ÓRGÃO

Público Alvo: ADMINISTRAÇÃO PÚBLICA

Dados Financeiros do Programa em R\$	Total	2022	2023	2024	2025
Fontes					
Recursos do Tesouro / Transferências	8.846.000,00	2.250.000,00	1.850.000,00	2.084.000,00	2.662.000,00
Convênios	1.246.000,00	250.000,00	150.000,00	180.000,00	666.000,00
Operações de Crédito	0,00	0,00	0,00	0,00	0,00
Total	0,00	0,00	0,00	0,00	0,00
Natureza da Despesa					
Correntes	8.066.000,00	2.000.000,00	1.600.000,00	1.804.000,00	2.662.000,00
Capital	2.026.000,00	500.000,00	400.000,00	460.000,00	666.000,00

AÇÕES			METAS FÍSICAS			
Tipo Descrição da Ação / Produto	Unid.de medida	Total	2022	2023	2024	2025
A MANUT. DA SEC. DE ESPORTE, LAZER E JUVENTUDE (Estádio, Campo de Futebol, Quadras, Ginásios, Parques)			100,00	100,00	100,00	100,00
Pessoa Beneficiada			Dados Financeiros (R\$)			
Carater: <input checked="" type="checkbox"/> Contínuo () Temporário	Início:	Término:	Correntes :			
			2.000.000,00	1.600.000,00	1.804.000,00	2.662.000,00
Origem dos Recursos : Recursos do Orçamento	R\$	8.846.000,00	Capital :			
Demais Fontes	R\$	1.246.000,00	500.000,00	400.000,00	460.000,00	666.000,00
Total da Ação	R\$	10.092.000,00				
Total de todas as Ações		10.092.000,00				



Programa : 0111 - GESTÃO ADMINISTRATIVA DA SECRETARIA DE MEIO AMBIENTE

Objetivo: ASSEGURAR AS CONDIÇÕES NECESSÁRIAS PARA MANUTENÇÃO E DESENVOLVIMENTO DAS AÇÕES ADMINISTRATIVAS DA GESTÃO DO ÓRGÃO.

Público Alvo: ADMINISTRAÇÃO PÚBLICA

Dados Financeiros do Programa em R\$	Total	2022	2023	2024	2025
Fontes					
Recursos do Tesouro / Transferências	6.333.000,00	1.500.000,00	1.340.000,00	1.496.000,00	1.997.000,00
Convênios	0,00	0,00	0,00	0,00	0,00
Operações de Crédito	0,00	0,00	0,00	0,00	0,00
Total	0,00	0,00	0,00	0,00	0,00
Natureza da Despesa					
Correntes	5.549.000,00	1.300.000,00	1.190.000,00	1.328.000,00	1.731.000,00
Capital	784.000,00	200.000,00	150.000,00	168.000,00	266.000,00

AÇÕES			METAS FÍSICAS			
Tipo Descrição da Ação / Produto	Unid.de medida	Total	2022	2023	2024	2025
A - MANUTENÇÃO DA SEC. DE MEIO AMBIENTE E REC. HÍDRICOS			100,00	100,00	100,00	100,00
Pessoa atendida			Dados Financeiros (R\$)			
Carater: <input checked="" type="checkbox"/> Contínuo () Temporário	Início:	Término:	Correntes :			
Origem dos Recursos : Recursos do Orçamento	R\$		1.300.000,00	1.190.000,00	1.328.000,00	1.731.000,00
Demais Fontes	R\$		Capital :			
			200.000,00	150.000,00	168.000,00	266.000,00
Total da Ação	R\$	6.333.000,00				
Total de todas as Ações		6.333.000,00				

**Programa : 0112 - ORDENAMENTO AMBIENTAL**

Objetivo: FORMULAÇÃO DE METAS E DIRETRIZES COORDENADAS, BEM COMO DE MEIOS DE FISCALIZAÇÃO, DESTINADOS A ORGANIZAR O USO DOS RECURSOS AMBIENTAIS E À EXECUÇÃO DE ATIVIDADES HUMANAS NO MUNICÍPIO.

Público Alvo: SOCIEDADE

Dados Financeiros do Programa em R\$	Total	2022	2023	2024	2025
Fontes					
Recursos do Tesouro / Transferências	47.114.000,00	10.021.500,00	11.221.500,00	12.532.000,00	13.339.000,00
Convênios	466.000,00	200.000,00	0,00	0,00	266.000,00
Operações de Crédito	0,00	0,00	0,00	0,00	0,00
Total	0,00	0,00	0,00	0,00	0,00
Natureza da Despesa					
Correntes	46.690.000,00	10.021.500,00	11.021.500,00	12.308.000,00	13.339.000,00
Capital	890.000,00	200.000,00	200.000,00	224.000,00	266.000,00

AÇÕES				METAS FÍSICAS			
Tipo Descrição da Ação / Produto	Unid.de medida	Total	2022	2023	2024	2025	
A MANT. E FUNCIONAMENTO DA LIMPEZA PÚBLICA E DESTINAÇÃO DOS RESÍDUOS			100,00	100,00	100,00	100,00	
Projeto viabilizado		%					
Carater: <input checked="" type="checkbox"/> Contínuo () Temporário		Início:	Término:				
Origem dos Recursos : Recursos do Orçamento		R\$	47.019.000,00				
Demais Fontes		R\$	466.000,00				
Total da Ação		R\$	47.485.000,00				
A MANUTENÇÃO E FUNCIONAMENTO DO FUNDO DO MEIO AMBIENTE			100,00	100,00	100,00	0,00	
Estudo Realizado		-					
Carater: <input checked="" type="checkbox"/> Contínuo () Temporário		Início:	Término:				
Origem dos Recursos : Recursos do Orçamento		R\$	95.000,00				
Demais Fontes		R\$	0,00				
Total da Ação		R\$	95.000,00				
Total de todas as Ações			47.580.000,00				

Dados Financeiros (R\$)				
	2022	2023	2024	2025
Correntes :	10.000.000,00	11.000.000,00	12.285.000,00	13.310.000,00
Capital :	200.000,00	200.000,00	224.000,00	266.000,00
Dados Financeiros (R\$)				
Correntes :	21.500,00	21.500,00	23.000,00	29.000,00
Capital :	0,00	0,00	0,00	0,00



Programa : 0131 - GESTÃO ADMINISTRATIVA DA SECRETARIA DE AGRICULTURA FAMILIAR E ABASTECIMENTO DE BALSAS

Objetivo: ASSEGURAR AS CONDIÇÕES NECESSÁRIAS PARA MANUTENÇÃO E DESENVOLVIMENTO DAS AÇÕES ADMINISTRATIVAS DA GESTÃO DO ÓRGÃO.

Público Alvo: ADMINISTRAÇÃO PÚBLICA

Dados Financeiros do Programa em R\$	Total	2022	2023	2024	2025
Fontes					
Recursos do Tesouro / Transferências	4.446.000,00	0,00	2.100.000,00	2.346.000,00	0,00
Convênios	1.058.000,00	0,00	500.000,00	558.000,00	0,00
Operações de Crédito	0,00	0,00	0,00	0,00	0,00
Total	0,00	0,00	0,00	0,00	0,00
Natureza da Despesa					
Correntes	0,00	0,00	0,00	0,00	0,00
Capital	5.504.000,00	0,00	2.600.000,00	2.904.000,00	0,00

AÇÕES			METAS FÍSICAS				
Tipo	Descrição da Ação / Produto	Unid.de medida	Total	2022	2023	2024	2025
P	Construção, Ampliação e Reestruturação de Mercados, Feiras e Matadouros				2,00	2,00	
	Projeto viabilizado	UN					
	Carater: <input checked="" type="checkbox"/> Contínuo () Temporário	Início:					
		Término:					
	Origem dos Recursos : Recursos do Orçamento	R\$	4.446.000,00				
	Demais Fontes	R\$	1.058.000,00				
	Total da Ação	R\$	5.504.000,00				
	Total de todas as Ações		5.504.000,00				

Dados Financeiros (R\$)	
Correntes :	0,00
Capital :	2.600.000,00
	2.904.000,00

**Programa : 0139 - GESTÃO DE QUALIDADE DAS UNIDADES DE ABASTECIMENTO**

Objetivo: CONTROLE DE QUALIDADE DAS UNIDADES PRODUTORAS DE ALIMENTOS NO MUNICÍPIO, PROMOVENDO SEGURANÇA ALIMENTAR

Público Alvo: SOCIEDADE

Dados Financeiros do Programa em R\$	Total	2022	2023	2024	2025
Fontes					
Recursos do Tesouro / Transferências	21.843.000,00	5.720.000,00	4.020.000,00	4.490.000,00	7.613.000,00
Convênios	2.923.000,00	800.000,00	500.000,00	558.000,00	1.065.000,00
Operações de Crédito	0,00	0,00	0,00	0,00	0,00
Total	0,00	0,00	0,00	0,00	0,00
Natureza da Despesa					
Correntes	19.175.000,00	5.120.000,00	3.420.000,00	3.820.000,00	6.815.000,00
Capital	5.591.000,00	1.400.000,00	1.100.000,00	1.228.000,00	1.863.000,00

AÇÕES		METAS FÍSICAS				
Tipo Descrição da Ação / Produto	Unid.de medida	Total	2022	2023	2024	2025
A MANUTENÇÃO DA SECRETARIA E AGRICULTURA, MATADOURO, MERCADOS, FEIRAS, FRIGORÍFICO E AGRIC. FAMILIAR			100,00	100,00	100,00	100,00
Estudo Realizado						
Carater: <input checked="" type="checkbox"/> Contínuo () Temporário	Início:	Término:				
Origem dos Recursos : Recursos do Orçamento	R\$	21.843.000,00				
Demais Fontes	R\$	2.923.000,00				
Total da Ação	R\$	24.766.000,00				
Total de todas as Ações		24.766.000,00				
			Dados Financeiros (R\$)			
Correntes :			5.120.000,00	3.420.000,00	3.820.000,00	6.815.000,00
Capital :			1.400.000,00	1.100.000,00	1.228.000,00	1.863.000,00



Programa : 0151 - GESTÃO DO SAAE

Objetivo: MANUTENÇÃO E APRIMORAMENTO DO SERVIÇO DE ABASTECIMENTO DE ÁGUA E ESGOTO NO MUNICÍPIO.

Público Alvo: SOCIEDADE E ADMINISTRAÇÃO PÚBLICA

Dados Financeiros do Programa em R\$		Total	2022	2023	2024	2025
Fontes						
Recursos do Tesouro / Transferências		75.558.500,00	15.500.500,00	18.625.000,00	20.801.000,00	20.632.000,00
Convênios		0,00	0,00	0,00	0,00	0,00
Operações de Crédito		0,00	0,00	0,00	0,00	0,00
Total		0,00	0,00	0,00	0,00	0,00
Natureza da Despesa						
Correntes		66.639.500,00	13.944.500,00	16.125.000,00	18.009.000,00	18.561.000,00
Capital		8.919.000,00	1.556.000,00	2.500.000,00	2.792.000,00	2.071.000,00

AÇÕES			METAS FÍSICAS				
Tipo	Descrição da Ação / Produto	Unid.de medida	Total	2022	2023	2024	2025
A	MANUTENÇÃO DAS ATIVIDADES DO SAAE			100,00	100,00	100,00	0,00
Pessoa Beneficiada			Dados Financeiros (R\$)				
Carater: <input checked="" type="checkbox"/> Contínuo () Temporário Início: Término:			Correntes :	13.944.500,00	16.125.000,00	18.009.000,00	18.561.000,00
Origem dos Recursos : Recursos do Orçamento			Capital :	1.556.000,00	2.500.000,00	2.792.000,00	2.071.000,00
Demais Fontes							
Total da Ação			R\$	75.558.500,00			
Total de todas as Ações			R\$	75.558.500,00			



Programa : 0191 - GESTÃO ADMINISTRATIVA DO DMT

Objetivo: ASSEGURAR AS CONDIÇÕES NECESSÁRIAS PARA MANUTENÇÃO E DESENVOLVIMENTO DAS AÇÕES ADMINISTRATIVAS E FINALÍSTICAS DO DEPARTAMENTO MUNICIPAL DE TRÂNSITO

Público Alvo: SOCIEDADE E ADMINISTRAÇÃO PÚBLICA

Dados Financeiros do Programa em R\$	Total	2022	2023	2024	2025
Fontes					
Recursos do Tesouro / Transferências	16.153.000,00	3.716.000,00	3.716.000,00	3.774.000,00	4.947.000,00
Convênios	0,00	0,00	0,00	0,00	0,00
Operações de Crédito	0,00	0,00	0,00	0,00	0,00
Total	0,00	0,00	0,00	0,00	0,00
Natureza da Despesa					
Correntes	13.908.000,00	3.126.000,00	3.126.000,00	3.494.000,00	4.162.000,00
Capital	2.245.000,00	590.000,00	590.000,00	280.000,00	785.000,00

AÇÕES			METAS FÍSICAS			
Tipo Descrição da Ação / Produto	Unid.de medida	Total	2022	2023	2024	2025
A	MANUTENÇÃO DE ATIVIDADES ADMINISTRATIVAS DO DMT		100,00	100,00	100,00	0,00
Pessoa atendida			Dados Financeiros (R\$)			
Carater: <input checked="" type="checkbox"/> Contínuo () Temporário Início: Término:			Correntes :			
Origem dos Recursos : Recursos do Orçamento			3.126.000,00			
Demais Fontes			590.000,00			
Total da Ação			16.153.000,00			
Total de todas as Ações			16.153.000,00			



Programa : 0201 - GESTÃO ADMINISTRATIVA DA SEC. DE DESENVOLVIMENTO ECONÔMICO

Objetivo:*****

Público Alvo: População em Geral

Dados Financeiros do Programa em R\$	Total	2022	2023	2024	2025
Fontes					
Recursos do Tesouro / Transferências	3.942.000,00	887.000,00	887.000,00	987.000,00	1.181.000,00
Convênios	0,00	0,00	0,00	0,00	0,00
Operações de Crédito	0,00	0,00	0,00	0,00	0,00
Total	0,00	0,00	0,00	0,00	0,00
Natureza da Despesa					
Correntes	3.801.000,00	855.500,00	855.500,00	952.000,00	1.138.000,00
Capital	141.000,00	31.500,00	31.500,00	35.000,00	43.000,00

AÇÕES		METAS FÍSICAS				
Tipo Descrição da Ação / Produto	Unid.de medida	Total	2022	2023	2024	2025
A	MANUTENÇÃO DA SEC. DE DESENVOLVIMENTO ECONÔMICO		100,00	100,00	100,00	100,00

		Dados Financeiros (R\$)				
Estudo Realizado		-				
Carater: <input checked="" type="checkbox"/> Contínuo () Temporário	Início:	Término:				
Origem dos Recursos : Recursos do Orçamento	R\$	3.942.000,00	Correntes :			
Demais Fontes	R\$	0,00	855.500,00	855.500,00	952.000,00	1.138.000,00
Total da Ação	R\$	3.942.000,00	Capital :			
Total de todas as Ações		3.942.000,00	31.500,00	31.500,00	35.000,00	43.000,00



Programa : 0209 - URGÊNCIA E EMERGÊNCIA

Objetivo:DISPONIBILIZAR OS SERVIÇOS DE URGÊNCIA E EMERGÊNCIA A POPULAÇÃO

Público Alvo: População Geral do Município

Dados Financeiros do Programa em R\$	Total	2022	2023	2024	2025
Fontes					
Recursos do Tesouro / Transferências	30.774.000,00	6.870.000,00	6.930.000,00	7.830.000,00	9.144.000,00
Convênios	1.235.000,00	530.000,00	0,00	0,00	705.000,00
Operações de Crédito	0,00	0,00	0,00	0,00	0,00
Total	0,00	0,00	0,00	0,00	0,00
Natureza da Despesa					
Correntes	25.053.000,00	5.450.000,00	5.800.000,00	6.550.000,00	7.253.000,00
Capital	6.956.000,00	1.950.000,00	1.130.000,00	1.280.000,00	2.596.000,00

AÇÕES		METAS FÍSICAS					
Tipo Descrição da Ação / Produto	Unid.de medida	Total	2022	2023	2024	2025	
A MANUT. DOS SERVIÇOS DE ATENDIMENTO MÓVEL URGENTE -SAMU			100,00	100,00	100,00	100,00	
Pessoa atendida		%	Dados Financeiros (R\$)				
Carater: <input checked="" type="checkbox"/> Contínuo () Temporário	Início:	Término:	Correntes :	5.450.000,00	5.800.000,00	6.550.000,00	7.253.000,00
Origem dos Recursos : Recursos do Orçamento	R\$		Capital :	1.950.000,00	1.130.000,00	1.280.000,00	2.596.000,00
Demais Fontes	R\$						
Total da Ação	R\$	32.009.000,00					
Total de todas as Ações		32.009.000,00					



Programa : 0401 - MAIS CULTURA BALSAS

Objetivo: PROMOVER A CULTURA MEDIANTE INCENTIVO E APOIO A PRODUÇÃO E DIFUSÃO CULTURAL NO MUNICÍPIO.

Público Alvo: PRODUTORES CULTURAIS, GRUPOS ARTÍSTICOS E A SOCIEDADE EM GERAL

Dados Financeiros do Programa em R\$	Total	2022	2023	2024	2025
Fontes					
Recursos do Tesouro / Transferências	21.618.500,00	3.707.500,00	6.130.000,00	6.846.000,00	4.935.000,00
Convênios	9.894.000,00	3.100.000,00	1.260.000,00	1.408.000,00	4.126.000,00
Operações de Crédito	0,00	0,00	0,00	0,00	0,00
Total	0,00	0,00	0,00	0,00	0,00
Natureza da Despesa					
Correntes	25.502.000,00	4.411.000,00	7.190.000,00	8.030.000,00	5.871.000,00
Capital	6.010.500,00	2.396.500,00	200.000,00	224.000,00	3.190.000,00

AÇÕES				METAS FÍSICAS			
Tipo	Descrição da Ação / Produto	Unid.de medida	Total	2022	2023	2024	2025
A	MANUT. DA SECRETARIA, DA BIBLIOTECA, DO MUSEU DO SERTÃO, ESCOLA E BANDA DE MUSICA E FEIRA DO LIVRO.			100,00	100,00	100,00	100,00
	Pessoa atendida						
	Carater: <input checked="" type="checkbox"/> Contínuo () Temporário	Início:	Término:				
	Origem dos Recursos : Recursos do Orçamento	R\$	19.502.500,00				
	Demais Fontes	R\$	9.894.000,00				
	Total da Ação	R\$	29.396.500,00				
A	Manutenção, Desenvolvimento e Apoio as Atividades Culturais e Artísticas				1,00	1,00	
	Estudo Realizado	UN					
	Carater: <input checked="" type="checkbox"/> Contínuo () Temporário	Início:	Término:				
	Origem dos Recursos : Recursos do Orçamento	R\$	2.116.000,00				
	Demais Fontes	R\$	0,00				
	Total da Ação	R\$	2.116.000,00				
	Total de todas as Ações		31.512.500,00				

Dados Financeiros (R\$)			
Correntes :	4.411.000,00	6.190.000,00	6.914.000,00
Capital :	2.396.500,00	200.000,00	224.000,00
			5.871.000,00
			3.190.000,00

Dados Financeiros (R\$)			
Correntes :	1.000.000,00	1.116.000,00	
Capital :	0,00	0,00	



Programa : 0402 - MAIS TURISMO BALSAS

Objetivo: PROMOCÃO DO TURISMO LOCAL ATRAVÉS DA QUALIFICAÇÃO DA INFRAESTRUTURA, DA OFERTA DE ATIVIDADES E PROGRAMAS DE ATRAÇÃO E DO INCENTIVO À EXPLORAÇÃO SUSTENTÁVEL DOS RECURSOS NATURAIS.

Público Alvo: SOCIEDADE EM GERAL, TURISTAS E EMPRESÁRIOS.

Dados Financeiros do Programa em R\$	Total	2022	2023	2024	2025
Fontes					
Recursos do Tesouro / Transferências	8.318.000,00	1.299.000,00	2.499.000,00	2.791.000,00	1.729.000,00
Convênios	13.150.000,00	3.520.000,00	2.336.000,00	2.609.000,00	4.685.000,00
Operações de Crédito	0,00	0,00	0,00	0,00	0,00
Total	0,00	0,00	0,00	0,00	0,00
Natureza da Despesa					
Correntes	14.385.000,00	2.235.000,00	4.335.000,00	4.840.000,00	2.975.000,00
Capital	7.083.000,00	2.584.000,00	500.000,00	560.000,00	3.439.000,00

AÇÕES			METAS FÍSICAS			
Tipo Descrição da Ação / Produto	Unid.de medida	Total	2022	2023	2024	2025
A PROMOÇÃO DE AÇÕES E EVENTOS PARA FOMENTO O TURISMO			100,00	100,00	100,00	100,00
Pessoa atendida			Dados Financeiros (R\$)			
Carater: <input checked="" type="checkbox"/> Contínuo () Temporário Início: Término:			Correntes :			
Origem dos Recursos : Recursos do Orçamento			2.235.000,00 4.335.000,00 4.840.000,00 2.975.000,00			
Demais Fontes			Capital :			
			2.584.000,00 500.000,00 560.000,00 3.439.000,00			
Total da Ação		R\$ 21.468.000,00				
Total de todas as Ações		R\$ 21.468.000,00				



Programa : 0403 - MANUTENÇÃO E FUNCIONAMENTO DO ENSINO FUNDAMENTAL - FUNDEB

Objetivo: MANTER O FUNCIONAMENTO DO ENSINO BÁSICO MUNICIPAL

Público Alvo: Alunos do Ensino Fundamental

Dados Financeiros do Programa em R\$	Total	2022	2023	2024	2025
Fontes					
Recursos do Tesouro / Transferências	344.822.500,00	61.237.500,00	95.340.000,00	106.738.000,00	81.507.000,00
Convênios	0,00	0,00	0,00	0,00	0,00
Operações de Crédito	0,00	0,00	0,00	0,00	0,00
Total	0,00	0,00	0,00	0,00	0,00
Natureza da Despesa					
Correntes	340.740.500,00	60.608.500,00	94.105.000,00	105.358.000,00	80.669.000,00
Capital	4.082.000,00	629.000,00	1.235.000,00	1.380.000,00	838.000,00

AÇÕES				METAS FÍSICAS			
Tipo	Descrição da Ação / Produto	Unid.de medida	Total	2022	2023	2024	2025
P	CONSTRUÇÃO, AMPLIAÇÃO E REFORMA DE UNIDADES ESCOLARES			100,00	100,00	100,00	100,00
	Aluno beneficiado	-					
	Carater: <input checked="" type="checkbox"/> Contínuo () Temporário	Início: Término:					
	Origem dos Recursos : Recursos do Orçamento	R\$	3.980.000,00				
	Demais Fontes	R\$	0,00				
	Total da Ação	R\$	3.980.000,00				
A	MANUTENÇÃO E FUNCIONAMENTO DO ENSINO FUNDAMENTAL			100,00	100,00	100,00	0,00
	Aluno atendido	-					
	Carater: <input checked="" type="checkbox"/> Contínuo () Temporário	Início: Término:					
	Origem dos Recursos : Recursos do Orçamento	R\$	340.842.500,00				
	Demais Fontes	R\$	0,00				
	Total da Ação	R\$	340.842.500,00				
	Total de todas as Ações		344.822.500,00				

Dados Financeiros (R\$)				
Correntes :	0,00	0,00	0,00	0,00
Capital :	608.000,00	1.210.000,00	1.352.000,00	810.000,00

Dados Financeiros (R\$)				
Correntes :	60.608.500,00	94.105.000,00	105.358.000,00	80.669.000,00
Capital :	21.000,00	25.000,00	28.000,00	28.000,00

**Programa : 0451 - ENSINO SUPLETIVO E EDUCAÇÃO DE JOVENS E ADULTOS**

Objetivo: GARANTIA DE RECURSOS NECESSÁRIOS AO CUSTEIO DO ENSINO PÚBLICO INFANTIL, FUNDAMENTAL E DE JOVENS E ADULTOS DO MUNICÍPIO.

Público Alvo: ALUNOS JOVENS E ADULTOS

Dados Financeiros do Programa em R\$	Total	2022	2023	2024	2025
Fontes					
Recursos do Tesouro / Transferências	6.203.583,00	777.500,00	2.070.500,00	2.320.583,00	1.035.000,00
Convênios	0,00	0,00	0,00	0,00	0,00
Operações de Crédito	0,00	0,00	0,00	0,00	0,00
Total	0,00	0,00	0,00	0,00	0,00
Natureza da Despesa					
Correntes	5.700.583,00	669.000,00	1.953.000,00	2.188.583,00	890.000,00
Capital	503.000,00	108.500,00	117.500,00	132.000,00	145.000,00

AÇÕES				METAS FÍSICAS			
Tipo Descrição da Ação / Produto	Unid.de medida	Total	2022	2023	2024	2025	
A MANUTENÇÃO DA EDUCAÇÃO DE JOVENS E ADULTOS			100,00	100,00	100,00	100,00	
Dados Financeiros (R\$)							
Aluno atendido	%						
Carater: (X) Contínuo () Temporário	Início:	Término:					
Origem dos Recursos : Recursos do Orçamento	R\$	1.389.083,00	Correntes :	168.500,00	283.000,00	323.583,00	224.000,00
Demais Fontes	R\$	0,00	Capital :	87.500,00	87.500,00	98.000,00	117.000,00
Total da Ação	R\$	1.389.083,00					
A MANUTENÇÃO E FUNCIONAMENTO DO FUNDEB - EJA			100,00	100,00	100,00	0,00	
Dados Financeiros (R\$)							
Aluno atendido	%						
Carater: (X) Contínuo () Temporário	Início:	Término:					
Origem dos Recursos : Recursos do Orçamento	R\$	4.814.500,00	Correntes :	500.500,00	1.670.000,00	1.865.000,00	666.000,00
Demais Fontes	R\$	0,00	Capital :	21.000,00	30.000,00	34.000,00	28.000,00
Total da Ação	R\$	4.814.500,00					
Total de todas as Ações		6.203.583,00					



Programa : 0811 - MANUTENÇÃO DO ENSINO FUNDAMENTAL

Objetivo: PROMOÇÃO DE OPORTUNIDADES AO ESTUDANTES DO ENSINO FUNDAMENTAL QUE APRESENTEM ATRASO ESCOLAR, AFIM DE ACELERAR OS ESTUDOS.

Público Alvo: Alunos do Ensino Fundamental

Dados Financeiros do Programa em R\$	Total	2022	2023	2024	2025
Fontes					
Recursos do Tesouro / Transferências	60.247.000,00	11.481.000,00	15.811.000,00	17.674.000,00	15.281.000,00
Convênios	14.432.000,00	4.375.000,00	2.000.000,00	2.234.000,00	5.823.000,00
Operações de Crédito	0,00	0,00	0,00	0,00	0,00
Total	0,00	0,00	0,00	0,00	0,00
Natureza da Despesa					
Correntes	47.859.000,00	9.874.000,00	11.729.000,00	13.114.000,00	13.142.000,00
Capital	26.820.000,00	5.982.000,00	6.082.000,00	6.794.000,00	7.962.000,00

AÇÕES				METAS FÍSICAS			
Tipo Descrição da Ação / Produto	Unid.de medida	Total	2022	2023	2024	2025	
A	MANUTENÇÃO DO ENSINO FUNDAMENTAL		100,00	100,00	100,00	0,00	
Dados Financeiros (R\$)							
Aluno atendido		%					
Carater:	(X) Contínuo () Temporário	Início:	Término:				
Origem dos Recursos:	Recursos do Orçamento	R\$	57.706.000,00				
	Demais Fontes	R\$	14.432.000,00				
Total da Ação		R\$	72.138.000,00				
A	Manutenção do Programa Salário Educação - QSE			1000,00	1000,00		
Dados Financeiros (R\$)							
Aluno atendido		UN					
Carater:	(X) Contínuo () Temporário	Início:	Término:				
Origem dos Recursos:	Recursos do Orçamento	R\$	2.541.000,00				
	Demais Fontes	R\$	0,00				
Total da Ação		R\$	2.541.000,00				
Total de todas as Ações			74.679.000,00				

**Programa : 0815 - EDUCAÇÃO INFANTIL**

Objetivo: GARANTIA DE RECURSOS NECESSÁRIOS AO CUSTEIO DO ENSINO PÚBLICO INFANTIL, FUNDAMENTAL E DE JOVENS E ADULTOS DO MUNICÍPIO.

Público Alvo: ALUNOS DA EDUCAÇÃO INFANTIL

Dados Financeiros do Programa em R\$	Total	2022	2023	2024	2025
Fontes					
Recursos do Tesouro / Transferências	63.363.000,00	7.000.000,00	22.240.000,00	24.806.000,00	9.317.000,00
Convênios	0,00	0,00	0,00	0,00	0,00
Operações de Crédito	0,00	0,00	0,00	0,00	0,00
Total	0,00	0,00	0,00	0,00	0,00
Natureza da Despesa					
Correntes	62.473.000,00	6.800.000,00	22.040.000,00	24.582.000,00	9.051.000,00
Capital	890.000,00	200.000,00	200.000,00	224.000,00	266.000,00

AÇÕES			METAS FÍSICAS			
Tipo Descrição da Ação / Produto	Unid.de medida	Total	2022	2023	2024	2025
A MANUTENÇÃO E FUNCIONAMENTO DO FUNDEB - PRÉ-ESCOLAR			100,00	100,00	100,00	100,00
Aluno beneficiado %			Dados Financeiros (R\$)			
Carater: <input checked="" type="checkbox"/> Contínuo () Temporário	Início:	Término:	Correntes :			
Origem dos Recursos : Recursos do Orçamento	R\$	48.348.000,00	4.900.000,00	17.250.000,00	19.231.000,00	6.522.000,00
Demais Fontes	R\$	0,00	Capital :			
Total da Ação	R\$	48.348.000,00	100.000,00	100.000,00	112.000,00	133.000,00
A MANUTENÇÃO E FUNCIONAMENTO DO FUNDEB ENSINO INFANTIL CRECHE			100,00	100,00	100,00	100,00
Criança/adolescente atendida %			Dados Financeiros (R\$)			
Carater: <input checked="" type="checkbox"/> Contínuo () Temporário	Início:	Término:	Correntes :			
Origem dos Recursos : Recursos do Orçamento	R\$	15.015.000,00	1.900.000,00	4.790.000,00	5.351.000,00	2.529.000,00
Demais Fontes	R\$	0,00	Capital :			
Total da Ação	R\$	15.015.000,00	100.000,00	100.000,00	112.000,00	133.000,00
Total de todas as Ações		63.363.000,00				



Programas de Gestão das Políticas Públicas

Programa : 0818 - SEGURANÇA ALIMENTAR E NUTRICIONAL

Objetivo:IMPLANTAR E MONITORAR O PLANO DE SEGURANÇA ALIMENTAR, BEM COMO GARANTIR A AMPLIAÇÃO DOS PROGRAMAS MUNICIPAIS VOLTADOS À QUESTÃO.

Público Alvo: FAMÍLIAS CARENTES

Dados Financeiros do Programa em R\$	Total	2022	2023	2024	2025
Fontes					
Recursos do Tesouro / Transferências	2.051.000,00	460.000,00	460.000,00	518.000,00	613.000,00
Convênios	0,00	0,00	0,00	0,00	0,00
Operações de Crédito	0,00	0,00	0,00	0,00	0,00
Total	0,00	0,00	0,00	0,00	0,00
Natureza da Despesa					
Correntes	1.022.000,00	151.000,00	151.000,00	518.000,00	202.000,00
Capital	1.029.000,00	309.000,00	309.000,00	0,00	411.000,00

AÇÕES			METAS FÍSICAS				
Tipo Descrição da Ação / Produto	Unid.de medida	Total	2022	2023	2024	2025	
A	IMPLANTAÇÃO DE COZINHA COMUNITÁRIA		100,00	100,00	100,00	0,00	
Pessoa Beneficiada			Dados Financeiros (R\$)				
Carater: <input checked="" type="checkbox"/> Contínuo () Temporário	Início:	Término:	Correntes :	151.000,00	151.000,00	518.000,00	202.000,00
Origem dos Recursos : Recursos do Orçamento	R\$	2.051.000,00	Capital :	309.000,00	309.000,00	0,00	411.000,00
Demais Fontes	R\$	0,00					
Total da Ação	R\$	2.051.000,00					
Total de todas as Ações		2.051.000,00					



Programas de Gestão das Políticas Públicas

Programa : 0819 - BENEFÍCIOS EVENTUAIS

Objetivo: PRESTAR ATENDIMENTO A TODAS AS FAMÍLIAS CARENTES.

Público Alvo: COMUNIDADE CARENTE

Dados Financeiros do Programa em R\$		Total	2022	2023	2024	2025
Fontes						
Recursos do Tesouro / Transferências		7.671.500,00	981.500,00	2.540.000,00	2.843.000,00	1.307.000,00
Convênios		476.000,00	110.000,00	110.000,00	110.000,00	146.000,00
Operações de Crédito		0,00	0,00	0,00	0,00	0,00
Total		0,00	0,00	0,00	0,00	0,00
Natureza da Despesa						
Correntes		8.147.500,00	1.091.500,00	2.650.000,00	2.953.000,00	1.453.000,00
Capital		0,00	0,00	0,00	0,00	0,00

AÇÕES			METAS FÍSICAS			
Tipo Descrição da Ação / Produto	Unid.de medida	Total	2022	2023	2024	2025
A	MANUTENÇÃO DE BENEFÍCIOS EVENTUAIS		100,00	100,00	100,00	0,00
Pessoa atendida			Dados Financeiros (R\$)			
Carater: <input checked="" type="checkbox"/> Contínuo () Temporário	Início: Término:		Correntes :			
Origem dos Recursos : Recursos do Orçamento	R\$	7.671.500,00	1.091.500,00	2.650.000,00	2.953.000,00	1.453.000,00
Demais Fontes	R\$	476.000,00	Capital :	0,00	0,00	0,00
Total da Ação	R\$	8.147.500,00				
Total de todas as Ações		8.147.500,00				

**Programa : 1002 - PROGRAMA DE HABITAÇÃO DE INTERESSE SOCIAL**

Objetivo:PROGRAMA DE HABITAÇÃO DE INTERESSE SOCIAL.

Público Alvo: PROGRAMA DE HABITAÇÃO DE INTERESSE SOCIAL.

Dados Financeiros do Programa em R\$		Total	2022	2023	2024	2025
Fontes						
Recursos do Tesouro / Transferências		22.973.000,00	502.000,00	10.380.000,00	11.423.000,00	668.000,00
Convênios		246.000,00	105.000,00	0,00	0,00	141.000,00
Operações de Crédito		0,00	0,00	0,00	0,00	0,00
Total		0,00	0,00	0,00	0,00	0,00
Natureza da Despesa						
Correntes		1.636.000,00	357.000,00	380.000,00	423.000,00	476.000,00
Capital		21.583.000,00	250.000,00	10.000.000,00	11.000.000,00	333.000,00

AÇÕES		METAS FÍSICAS				
Tipo Descrição da Ação / Produto	Unid.de medida	Total	2022	2023	2024	2025
P CONSTRUÇÃO DE HABITAÇÕES POPULARES				100,00	100,00	
Pessoa atendida		%				
Carater: <input checked="" type="checkbox"/> Contínuo () Temporário	Início:	Término:				
Origem dos Recursos : Recursos do Orçamento	R\$	21.000.000,00				
Demais Fontes	R\$	0,00				
Total da Ação	R\$	21.000.000,00				
A PROGRAMA DE HABITAÇÃO INTERESSE SOCIAL			100,00	100,00	100,00	0,00
Pessoa Beneficiada		-				
Carater: <input checked="" type="checkbox"/> Contínuo () Temporário	Início:	Término:				
Origem dos Recursos : Recursos do Orçamento	R\$	1.973.000,00				
Demais Fontes	R\$	246.000,00				
Total da Ação	R\$	2.219.000,00				
Total de todas as Ações		23.219.000,00				

Dados Financeiros (R\$)		2022	2023	2024	2025
Correntes :		0,00	0,00		
Capital :		10.000.000,00	11.000.000,00		
Dados Financeiros (R\$)					
Correntes :		357.000,00	380.000,00	423.000,00	476.000,00
Capital :		250.000,00	0,00	0,00	333.000,00



Programa : 1009 - IMPLANTAÇÃO E REESTRUTURAÇÃO DOS CAPS(CENTRO DE ATENÇÃO PSICOSSOCIAL)

Objetivo:GARANTIA DE FUNCIONAMENTO DO CAPS.

Público Alvo: População em Geral

Dados Financeiros do Programa em R\$	Total	2022	2023	2024	2025
Fontes					
Recursos do Tesouro / Transferências	20.596.000,00	4.000.000,00	5.310.000,00	5.962.000,00	5.324.000,00
Convênios	2.166.000,00	500.000,00	500.000,00	500.000,00	666.000,00
Operações de Crédito	0,00	0,00	0,00	0,00	0,00
Total	0,00	0,00	0,00	0,00	0,00
Natureza da Despesa					
Correntes	20.174.000,00	4.000.000,00	5.110.000,00	5.740.000,00	5.324.000,00
Capital	2.588.000,00	500.000,00	700.000,00	722.000,00	666.000,00

AÇÕES			METAS FÍSICAS			
Tipo Descrição da Ação / Produto	Unid.de medida	Total	2022	2023	2024	2025
A MANUTENÇÃO DO CENTRO DE ATENÇÃO PSICOSSOCIAL - CAPS			100,00	100,00	100,00	100,00

Pessoa atendida			Dados Financeiros (R\$)				
Carater:	Início:	Término:	Correntes :	2022	2023	2024	2025
(X) Contínuo () Temporário			4.000.000,00	5.110.000,00	5.740.000,00	5.324.000,00	
Origem dos Recursos :			Capital :	500.000,00	700.000,00	722.000,00	666.000,00
Recursos do Orçamento							
Demais Fontes							
Total da Ação				22.762.000,00			
Total de todas as Ações				22.762.000,00			

**Programa : 1010 - VIGILÂNCIA EM SAÚDE**

Objetivo: APOIAR AS AÇÕES DE VIGILÂNCIA EM SAÚDE

Público Alvo: População em Geral

Dados Financeiros do Programa em R\$	Total	2022	2023	2024	2025
Fontes					
Recursos do Tesouro / Transferências	45.299.226,00	13.101.226,00	7.265.000,00	8.161.000,00	16.772.000,00
Convênios	4.162.000,00	1.500.000,00	0,00	0,00	2.662.000,00
Operações de Crédito	0,00	0,00	0,00	0,00	0,00
Total	0,00	0,00	0,00	0,00	0,00
Natureza da Despesa					
Correntes	43.699.226,00	12.401.226,00	6.965.000,00	7.827.000,00	16.506.000,00
Capital	5.762.000,00	2.200.000,00	300.000,00	334.000,00	2.928.000,00

AÇÕES			METAS FÍSICAS			
Tipo Descrição da Ação / Produto	Unid.de medida	Total	2022	2023	2024	2025
A AÇÕES DE COMBATE AO COVID-19			100,00	100,00	100,00	100,00
Pessoa Beneficiada %			Dados Financeiros (R\$)			
Carater: <input checked="" type="checkbox"/> Contínuo () Temporário	Início:	Término:	Correntes :			
Origem dos Recursos : Recursos do Orçamento	R\$	16.430.226,00	4.801.226,00	2.155.000,00	2.372.000,00	6.390.000,00
Demais Fontes	R\$	4.162.000,00	Capital :	2.000.000,00	100.000,00	112.000,00
Total da Ação	R\$	20.592.226,00				
A MANUTENÇÃO DA VIGILÂNCIA EM SAÚDE			100,00	100,00		
Pessoa atendida %			Dados Financeiros (R\$)			
Carater: <input checked="" type="checkbox"/> Contínuo () Temporário	Início:	Término:	Correntes :			
Origem dos Recursos : Recursos do Orçamento	R\$	10.687.000,00	4.810.000,00	5.455.000,00		
Demais Fontes	R\$	0,00	Capital :	200.000,00	222.000,00	
Total da Ação	R\$	10.687.000,00				



A	MANUTENÇÃO DA VIGILÂNCIA EM SAÚDE/ DST-AIDS			
	Pessoa atendida	%		
	Carater: <input checked="" type="checkbox"/> Contínuo () Temporário	Início:	Término:	
	Origem dos Recursos : Recursos do Orçamento	R\$	18.182.000,00	
	Demais Fontes	R\$	0,00	
	Total da Ação	R\$	18.182.000,00	
	Total de todas as Ações		49.461.226,00	

	100,00	0,00	0,00	100,00
	Dados Financeiros (R\$)			
Correntes :				
	7.600.000,00	0,00	0,00	10.116.000,00
Capital :				
	200.000,00	0,00	0,00	266.000,00



Programa : 1013 - HOSPITAL BALSAS URGENTE

Objetivo: MELHORIA DOS SERVIÇOS DE ATENDIMENTO PELO HBU

Público Alvo: População em Geral

Dados Financeiros do Programa em R\$	Total	2022	2023	2024	2025
Fontes					
Recursos do Tesouro / Transferências	229.975.000,00	41.000.000,00	63.470.000,00	70.934.000,00	54.571.000,00
Convênios	5.402.000,00	2.000.000,00	370.000,00	370.000,00	2.662.000,00
Operações de Crédito	0,00	0,00	0,00	0,00	0,00
Total	0,00	0,00	0,00	0,00	0,00
Natureza da Despesa					
Correntes	220.345.000,00	40.000.000,00	59.340.000,00	66.434.000,00	54.571.000,00
Capital	15.032.000,00	3.000.000,00	4.500.000,00	4.870.000,00	2.662.000,00

AÇÕES			METAS FÍSICAS				
Tipo Descrição da Ação / Produto	Unid.de medida	Total	2022	2023	2024	2025	
A	MANUTENÇÃO DOS SERVIÇOS DE ATENDIMENTO / HBU-UPA		100,00	100,00	100,00	100,00	
Pessoa atendida			Dados Financeiros (R\$)				
Carater: <input checked="" type="checkbox"/> Contínuo () Temporário			Correntes :	40.000.000,00	59.340.000,00	66.434.000,00	54.571.000,00
Origem dos Recursos : Recursos do Orçamento			Capital :	3.000.000,00	4.500.000,00	4.870.000,00	2.662.000,00
Demais Fontes							
Total da Ação							
Total de todas as Ações							



Programas de Gestão das Políticas Públicas

Programa : 9999 - RESERVA DE CONTINGENCIA

Objetivo:RESERVA DE CONTINGÊNCIA

Público Alvo: Órgãos Oficiais de Controle

Dados Financeiros do Programa em R\$	Total	2022	2023	2024	2025
Fontes					
Recursos do Tesouro / Transferências	14.745.000,00	2.625.000,00	2.625.000,00	6.000.000,00	3.495.000,00
Convênios	0,00	0,00	0,00	0,00	0,00
Operações de Crédito	0,00	0,00	0,00	0,00	0,00
Total	0,00	0,00	0,00	0,00	0,00
Natureza da Despesa					
Correntes	0,00	0,00	0,00	0,00	0,00
Capital	14.745.000,00	2.625.000,00	2.625.000,00	6.000.000,00	3.495.000,00

AÇÕES			METAS FÍSICAS				
Tipo Descrição da Ação / Produto	Unid.de medida	Total	2022	2023	2024	2025	
<input type="radio"/> RESERVA DE CONTINGÊNCIA			100,00	100,00	100,00	0,00	
Projeto viabilizado			Dados Financeiros (R\$)				
Carater: <input checked="" type="checkbox"/> Contínuo () Temporário	Início:	Término:	Correntes :	0,00	0,00	0,00	0,00
Origem dos Recursos : Recursos do Orçamento	R\$	14.745.000,00	Capital :	2.625.000,00	2.625.000,00	6.000.000,00	3.495.000,00
Demais Fontes	R\$	0,00					
Total da Ação	R\$	14.745.000,00					
Total de todas as Ações		14.745.000,00					

BALSAS
LEI DE DIRETRIZES ORÇAMENTÁRIAS
METODOLOGIA E MEMÓRIA DE CÁLCULO DAS METAS ANUAIS
DESPESAS
2024

LRF, Art. 4º, § 2º

R\$ Reais

CATEGORIA ECONÔMICA E GRUPOS DE NATUREZA DE DESPESA	Executada		Orçada	Previsão		
	2021	2022	2023	2024	2025	2026
DESPESAS CORRENTES (I)	273.771.304,60	427.060.534,84	422.646.500,00	490.215.920,00	539.237.512,00	593.161.263,20
Pessoal e Encargos Sociais	178.435.670,33	264.972.342,19	265.567.500,00	307.230.813,00	337.953.894,30	371.749.283,73
Juros e Encargos da Dívida	0,00	0,00	2.100.000,00	2.346.000,00	2.580.600,00	2.838.660,00
Outras Despesas Correntes	95.335.634,27	162.088.192,65	154.979.000,00	180.639.107,00	198.703.017,70	218.573.319,47
DESPESA DE CAPITAL (II)	23.064.581,37	64.462.642,92	111.994.500,00	121.108.080,00	133.218.888,00	146.540.776,80
Investimentos	22.104.148,62	58.570.276,64	106.194.500,00	114.731.080,00	126.204.188,00	138.824.606,80
Inversões Financeiras	0,00	0,00	0,00	0,00	0,00	0,00
Transferência de Capital	0,00	0,00	0,00	0,00	0,00	0,00
Amortização da Dívida	960.432,75	5.892.366,28	5.800.000,00	6.377.000,00	7.014.700,00	7.716.170,00
RESERVA DE CONTINGÊNCIA (III)	0,00	0,00	2.625.000,00	6.000.000,00	6.600.000,00	7.260.000,00
TOTAL (IV)=(I+II+III)	296.835.885,97	491.523.177,76	537.266.000,00	617.324.000,00	679.056.400,00	746.962.040,00

APLICATIVO: Fênix LDO - www.fenix.com.br, ÓRGÃO EMISSOR: BALSAS, 14/abr/2023 às 08h e 44m

NOTA:

BALSAS
LEI DE DIRETRIZES ORÇAMENTÁRIAS
METODOLOGIA E MEMÓRIA DE CÁLCULO DAS METAS ANUAIS
RESULTADO PRIMÁRIO
2024

LRF, Art. 4º, § 2º

RS Reais

ESPECIFICAÇÃO	2021	2022	2023	2024	2025	2026
RECEITAS CORRENTES (I)	10.116.979,76	452.521.529,14	520.566.000,00	560.416.900,00	603.011.100,00	663.312.600,00
Receita Tributária	10.116.979,76	86.293.347,64	70.995.000,00	96.508.600,00	106.159.300,00	116.775.300,00
Receita de Contribuições	0,00	6.599.690,17	7.000.000,00	7.919.600,00	8.711.600,00	9.582.800,00
Receita Patrimonial	0,00	9.768.880,83	4.915.000,00	11.882.600,00	13.070.900,00	14.378.000,00
Aplicações Financeiras (II)	0,00	9.768.880,83	4.865.000,00	11.832.600,00	13.015.900,00	14.317.500,00
Outras Receitas Patrimoniais	0,00	0,00	50.000,00	50.000,00	55.000,00	60.500,00
Receita Agropecuária	0,00	0,00	0,00	0,00	0,00	0,00
Receita Industrial	0,00	0,00	0,00	0,00	0,00	0,00
Receita de Serviços	0,00	913.947,67	19.550.000,00	1.096.700,00	1.206.400,00	1.327.000,00
Transferências Correntes	0,00	347.577.075,31	416.017.000,00	441.367.100,00	472.056.400,00	519.262.300,00
Outras Receitas Correntes	0,00	1.368.587,52	2.089.000,00	1.642.300,00	1.806.500,00	1.987.200,00
RECEITAS FISCAIS CORRENTES (III) = (I-II)	10.116.979,76	442.752.648,31	515.701.000,00	548.584.300,00	589.995.200,00	648.995.100,00
RECEITAS DE CAPITAL (IV)	0,00	505.953,99	58.100.000,00	56.907.100,00	62.597.800,00	68.857.600,00
Operações de Crédito (V)	0,00	0,00	30.000.000,00	30.000.000,00	33.000.000,00	36.300.000,00
Amortização de Empréstimos (VI)	0,00	0,00	0,00	0,00	0,00	0,00
Alienação de Bens (VII)	0,00	0,00	0,00	0,00	0,00	0,00
Transferências de Capital	0,00	505.953,99	28.100.000,00	26.907.100,00	29.597.800,00	32.557.600,00
Outras Receitas de Capital	0,00	0,00	0,00	0,00	0,00	0,00
RECEITAS FISCAIS CAPITAL (VIII)=(IV-V-VI-VII)	0,00	505.953,99	28.100.000,00	26.907.100,00	29.597.800,00	32.557.600,00
RECEITA TOTAL	10.116.979,76	453.027.483,13	578.666.000,00	617.324.000,00	665.608.900,00	732.170.200,00
RECEITAS PRIMÁRIAS (IX) = (III+VIII)	10.116.979,76	443.258.602,30	543.801.000,00	575.491.400,00	619.593.000,00	681.552.700,00
DESPESAS CORRENTES (X)	273.771.304,60	427.060.534,84	422.646.500,00	490.215.920,00	539.237.512,00	593.161.263,20
Pessoal e Encargos Sociais	178.435.670,33	264.972.342,19	265.567.500,00	307.230.813,00	337.953.894,30	371.749.283,73
Juros e Encargos da Dívida (XI)	0,00	0,00	2.100.000,00	2.346.000,00	2.580.600,00	2.838.660,00
Outras Despesas Correntes	95.335.634,27	162.088.192,65	154.979.000,00	180.639.107,00	198.703.017,70	218.573.319,47
DESPESAS FISCAIS CORRENTES (XII) = (X-XI)	273.771.304,60	427.060.534,84	420.546.500,00	487.869.920,00	536.656.912,00	590.322.603,20
DESPESA DE CAPITAL (XIII)	23.064.581,37	64.462.642,92	111.994.500,00	121.108.080,00	133.218.888,00	146.540.776,80
Investimentos	22.104.148,62	58.570.276,64	106.194.500,00	114.731.080,00	126.204.188,00	138.824.606,80
Inversões Financeiras	0,00	0,00	0,00	0,00	0,00	0,00
Transferência de Capital	0,00	0,00	0,00	0,00	0,00	0,00
Amortização da Dívida (XIV)	960.432,75	5.892.366,28	5.800.000,00	6.377.000,00	7.014.700,00	7.716.170,00
DESPESAS FISCAIS CAPITAL (XV) = (XIII-XIV)	22.104.148,62	58.570.276,64	106.194.500,00	114.731.080,00	126.204.188,00	138.824.606,80
RESERVA DE CONTINGÊNCIA (XVI)	0,00	0,00	2.625.000,00	6.000.000,00	6.600.000,00	7.260.000,00
DESPESA TOTAL	296.835.885,97	491.523.177,76	537.266.000,00	617.324.000,00	679.056.400,00	746.962.040,00
DESPESAS PRIMÁRIAS (XVII) = (XII+XV+XVI)	295.875.453,22	485.630.811,48	529.366.000,00	608.601.000,00	669.461.100,00	736.407.210,00
RESULTADO PRIMÁRIO (IX - XVII)	-285.758.473,46	-42.372.209,18	14.435.000,00	-33.109.600,00	-49.868.100,00	-54.854.510,00

APLICATIVO: Fênix LDO - www.fenix.com.br, ÓRGÃO EMISSOR: BALSAS, 14/abr/2023 às 08h e 44m

NOTA:

BALSAS
LEI DE DIRETRIZES ORÇAMENTÁRIAS
METODOLOGIA E MEMÓRIA DE CÁLCULO DAS METAS ANUAIS
META FISCAL - RESULTADO NOMINAL
2024

LRF, Art. 4º, § 2º

RS Reais

ESPECIFICAÇÃO	2021 (b)	2022 (c)	2023 (d)	2024 (e)	2025 (f)	2026 (g)
DÍVIDA CONSOLIDADA (I)	1.290.144,98	427.512,49	0,00	0,00	0,00	0,00
Dívida Mobiliária	0,00	0,00	0,00	0,00	0,00	0,00
Outras Dívidas	1.290.144,98	427.512,49	0,00	0,00	0,00	0,00
DEDUÇÕES (II)	107.721.967,73	140.139.900,52	113.549.487,36	7.000.000,00	7.350.000,00	7.717.500,00
Ativo Disponível	107.910.357,41	140.330.340,57	115.200.589,40	35.000.000,00	36.750.000,00	38.587.500,00
Haveres Financeiros	0,00	0,00	0,00	0,00	0,00	0,00
(-) Restos a Pagar	188.389,68	190.440,05	1.651.102,04	28.000.000,00	29.400.000,00	30.870.000,00
DCL (III) = (I - II)	06.431.822,75	39.712.388,03	13.549.487,36	-7.000.000,00	-7.350.000,00	-7.717.500,00
RESULTADO NOMINAL	(b-a *)	(c-b)	(d-c)	(c-d)	(f-e)	(g-f)
	-38.384.331,25	33.280.565,28	26.162.900,67	06.549.487,36	-350.000,00	-367.500,00

* Refere-se ao valor da Dívida Consolidada Líquida do exercício orçamentário previsto no exercício de 2020.

APLICATIVO: Fênix LDO - www.fenix.com.br, ÓRGÃO EMISSOR: BALSAS, 14/abr/2023 às 08h e 45m

NOTA:

BALSAS
LEI DE DIRETRIZES ORÇAMENTÁRIAS
ANEXO DE METAS FISCAIS
METAS ANUAIS
2024

AMF – Demonstrativo 1 (LRF, art. 4º, §1º)

R\$ Reais

ESPECIFICAÇÃO	2024			2025			2026		
	Valor Corrente (a)	Valor Constante	% PIB (a/PIB)x100	Valor Corrente (b)	Valor Constante	% PIB (b/PIB)x100	Valor Corrente (c)	Valor Constante	% PIB (c/PIB)x100
Receita Total	432.402.000,00	400.372.222,22	0,420	475.642.100,00	411.597.525,10	0,449	523.206.400,00	427.129.580,65	0,388
Receitas Primárias (I)	430.782.700,00	398.872.870,37	0,418	473.860.900,00	410.056.161,30	0,447	521.247.100,00	425.530.068,51	0,387
Despesa Total	0,00	0,00	0,000	0,00	0,00	0,000	0,00	0,00	0,000
Despesas Primárias (II)	0,00	0,00	0,000	0,00	0,00	0,000	0,00	0,00	0,000
Resultado Primário (III)=(I-II)	430.782.700,00	398.872.870,37	0,418	473.860.900,00	410.056.161,30	0,447	521.247.100,00	425.530.068,51	0,387
Resultado Nominal	0,00	0,00	0,000	0,00	0,00	0,000	0,00	0,00	0,000
Dívida Pública Consolidada	0,00	0,00	0,000	0,00	0,00	0,000	0,00	0,00	0,000
Dívida Pública Líquida	0,00	0,00	0,000	0,00	0,00	0,000	0,00	0,00	0,000

NOTA:

Nota: O cálculo das metas foi realizado considerando-se o seguinte cenário macroeconômico:

VARIÁVEIS	2024	2025	2026
PIB real (crescimento % anual)	3,00	3,50	4,00
Taxa juro sobre a dívida do governo (média % anual)	7,00	6,50	6,00
Câmbio (R\$/US\$ - Final do Ano)	5,30	5,15	5,00
Inflação média (% anual)	8,00	7,00	6,00
Projeção do PIB do Estado - R\$ Milhares	103.000.000.000,00	106.000.000.000,00	110.000.000.000,00
Valor efetivo do PIB do Estado - R\$ Milhares	103.000.000.000,00		
Reserva Orçamentária do RPPS - R\$ Milhares			

Metodologia de Cálculo dos Valores Constantes:

2024	2025	2026
Valor Corrente / 1,0800	Valor Corrente / 1,1556	Valor Corrente / 1,2249

APLICATIVO: Fênix LDO - www.fenix.com.br, ÓRGÃO EMISSOR: BALSAS, 14/abr/2023 às 08h e 45m

BALSAS
LEI DE DIRETRIZES ORÇAMENTÁRIAS
ANEXO DE METAS FISCAIS
EVOLUÇÃO DO PATRIMÔNIO LÍQUIDO
2024

AMF - Demonstrativo 4 (LRF, art.4º, §2º, inciso III)

R\$ Reais

2024						
PATRIMÔNIO LÍQUIDO	2022	%	2021	%	2020	%
Patrimônio / Capital	0,00	0,000	0,00	0,000	0,00	0,000
Reservas	0,00	0,000	0,00	0,000	0,00	0,000
Resultado Acumulado	205.999.100,26	100,000	98.162.602,74	100,000	88.955.747,63	100,000
TOTAL	205.999.100,26	100,000	98.162.602,74	100,000	88.955.747,63	100,000

APLICATIVO: Fênix LDO - www.fenix.com.br, ÓRGÃO EMISSOR: BALSAS. 14/abr/2023 às 08h e 46m

NOTA: